



MY BODY

2. ura: AT THE GYM



Ponovno pozdravljeni,



Nadaljujemo z učnim sklopom „MY BODY“. Danes bomo razgibali telo. Pri tem se potrudite, da ob izvajanju vaj poimenovanja za posamezne dele telesa izgovarjate v **angleščini**.

Uživajte v vajah in ostanite zdravi!

Za vprašanja sem tu za vas.

Učiteljica Ena



1. LET US WARM UP

NAJPREJ SE OGREJMO ...

1. **RUN** (otroci tečejo na mestu)



2. **WALK** (hodijo)



3. **HOP** (hopsajo v krogu)

4. **WALK LIKE BEARS** (medvedja hoja)




6. **TOUCH THE GROUND WITH YOUR LEFT HAND** (se z levo roko dotaknejo tal)

7. **TOUCH THE GROUND WITH YOUR RIGHT HAND** (se z desno roko dotaknejo tal)

8. **JUMP LIKE RABBITS** (skačejo kot zajčki)


9. **WALK LIKE DUCKS** (hodijo kot race)

10. **SIT DOWN** (se usedejo)



2. NOW LET US STRETCH... SEDAJ PA SE ŠE RAZTEGNIMO...


1. CIRCLE YOUR **HEAD** (krožijo z glavo)



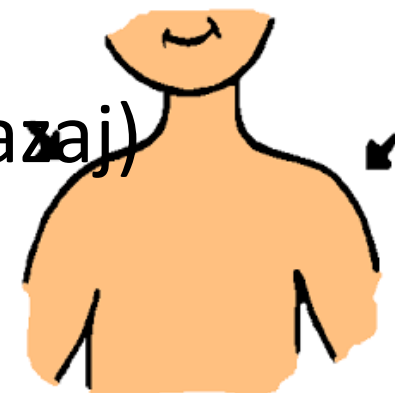
2. STRECH YOUR **ARMS** UP (dvignejo roke v zrak in jih pretegnejo)



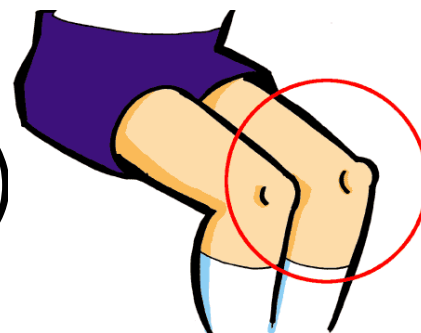
3. BEND TO THE LEFT/RIGHT (se nagnejo v levo/desno)



1. CIRCLE YOUR **SHOULDERS** (krožijo z rameni naprej/nazaj)



2. CIRCLE YOUR **KNEES** (krožijo z koleni)



3. PUT YOUR LEFT/RIGHT **LEG UP** (dvig leve/desne noge)

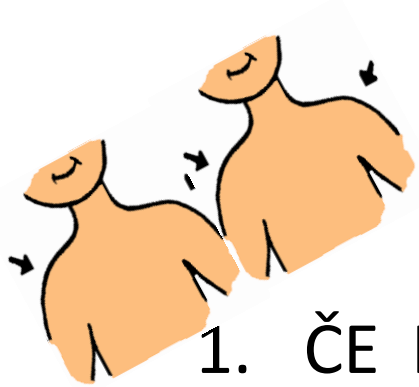


4. TOUCH YOUR **TOES** (dotik prstov na nogah)



SLEDI NEKAJ IGER...





1. IGRA: ARMS TOGETHER

1. ČE IMATE MOŽNOST, DA SE IGRATA DVA OTROKA, SO NAVODILA SLEDEČA: OTROK SE GIBA PO PROSTROU (HODI, TEČE, HOPSA, ...). KO UČITELJ (STARŠ) ZAKLIČE „**HEADS TOGETHER**“ (Glave skupaj) OTROKA STAKNETA OMENJENE DELE TELESA SKUPAJ. Seveda namesto heads daje starš različna navodila (shoulders – ramena, knees – kolena, toe – prsti, ears – ušesa, eyes – oči, nose – nos).
2. ČE JE IGRALEC EN, SE TA GIBA PO PROSTORU IN KO UČITELJ (STARŠ) ZAKLIČE „**ARMS**“ TA DVIGNE ALI POKAŽE NA OMENJENI DEL TELESA. VSA OSTALA NAVODILA SO ENAKA ZGORNJIM.

2. IGRA: BODY PARTS CHANGE

IGRA JE PRIMERNA ZA VEČ IGRALCEV. VODJA IGRALCE POIMENUJE PO DELIH TELESA (EYE, MOUTH, EARS, HEAD, NOSE, ...). VSAK IGRALEC SE POSTAVI NA EN KONEC PROSTORA. VODJA ZAKLIČE IMENI DVEH IGRALCEV (npr. **MOUTH** in **NOSE**) IN TA DVA IGRALCA SE MORATA



ZAMENJATI MED SEBOJ.



SKOZI IGRO SE OTROCI NA NEZAVEDNI RAVNI UČIJO JEZIKA. OB TEM, KO ČAKAJO NA VAŠE NAVODILO, SE UČIJO POZORNOSTI, POSLUŠANJA IN TUDI POSAMEZNIH IZRAZOV ZA DELE TELESA. UPAM, DA STE SE RAZGIBALI IN POIGRALI IN OB TEM IMELI LEPO.

NASVIDENJE DO NASLEDNJE URE.

Otroci, zelo vas pogrešam,
vaša učiteljica Ena Bissachi

