

PRVOŠOLCI,

DANES STE POSLUŠALI PRAVLJICO O TREH METULJIH.

METULJI SO ZANIMIVE IN OČARLJIVE ŽUŽELKE. KO JIH OPAZUJEMO, NAM DAJEJO OBČUTEK LAHKOTNOSTI, SVOBODE, UPANJA.

ŽELELA BI, DA SE TUDI MI PRVOŠOLCI PRIKLJUČIMO PROJEKTU »**POŠLJI METULJA UPANJA V SVET**«.

GOTOVO BI RAD POVEDAL PRIJATELJU, DA MISLIŠ NANJ, DA MU ŽELIŠ LE NAJBOLJŠE IN DA MU POŠILJAŠ UPANJE.

POVEJMO TO CELEMU SVETU. KAKO? POŠLJIMO V SVET METULJE UPANJA.



METULJ NA TVOJEM OKNU ALI BALKONU BO POZDRAVIL IN RAZVESELIL TVOJE STARŠE, SORODNIKE, SOSEDE, VAŠČANE, ZNANCE. PRINESEL JIM BO UPANJE IN TVOJE POZDRAVE!

SI ZA? SKUPAJ ZMOREMO!

POTREBUJEMO:

- PAPIR
- SVINČNIK
- ŠKARJE
- LEPILO
- ŽICO/VEJICO/PALČKO/TRŠI PAPIR (kar koli za tipalke metulja)
- BARVICE/FLOMASTRE/BARVNI PAPIR ALI REKLAMNI/ČASOPISNI PAPIR ...

- 1. KORAK:** Papir prepognemo (lahko je reklamni, časopisni papir, karkoli imate doma). Nanj narišemo pol metulja in izrežemo.




- 2. KORAK:** Papir razgrnemo in na obeh straneh pobarvamo/okrasimo metulja.



Metulja lahko okrasite tudi z lepljenjem različnih papirjev na ploskev – kolaž.

3. KORAK: Prilepimo tipalke. Za tipalke lahko uporabite kosmato žico, vejice, palčke, lahko jih pa izdelate tudi iz tršega papirja.



METULJA PRITRDIMO NA OKNO.

V SVET BO PONESEL NAŠE POZDRAVE IN SPOROČILO:

»JAZ SEM DOBRO, BODI ZDRAV, OSTANI DOMA.«