






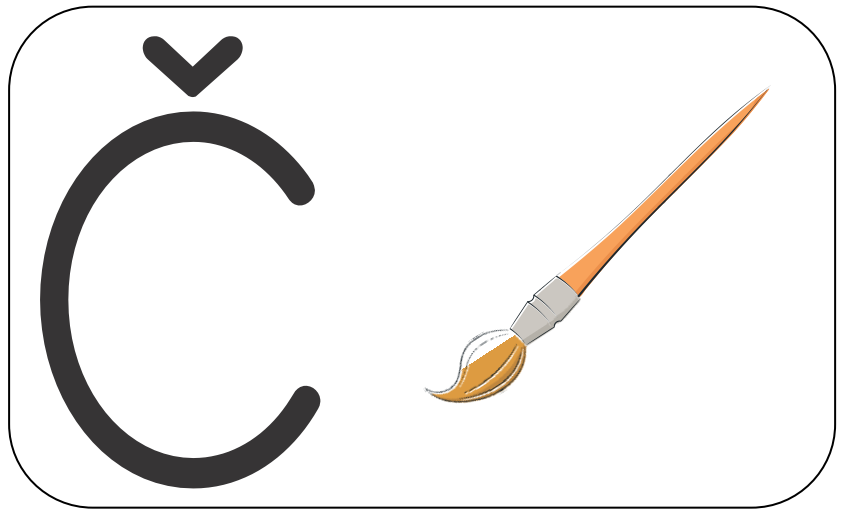

POTEK ZAPISA ČRKE C IN Č:



1. ČE IMAŠ MOŽNOST UČNA LISTA SPINTAJ.
2. LAHKO PA VZAMEŠ BEL LIST IN NANJ S SVINČNIKOM NA VELIKO IN PRAVILNO NAJPREJ ZAPIŠEŠ ČRKO C IN NATO ENAKO PONOVIŠ ŠE ZA ČRKO Č (LAHKO TI POMAGAJO STARŠI).
3. ČRKI 3X Z NAJLJUBŠO BARVICO PREVLECI.
4. POIGRAJ SE Z ISKANJEM BESED (PREDMETE, IMENA) NA DANI ČRKI.
5. V OKENCE (ALI OKROG ČRKE) NA LISTU NARIŠI:
 - 5 STVARI, KI SE ZAČNEJO NA ČRKO C IN
 - 5 STVARI, KI SE ZAČNEJO NA ČRKO Č.
6. POIŠČI ŠE KAKŠNE REKLAME IN IZ NJIH IZREŽI SLIČICE NA C IN NA Č. SLIČICE PRILEPI OKROG ČRK.



TUKAJ NARIŠI VSAJ 5 STVARI, KI SE ZAČNEJO NA ČRKO C !



TUKAJ NARIŠI VSAJ 5 STVARI, KI SE ZAČNEJO NA ČRKO Č !