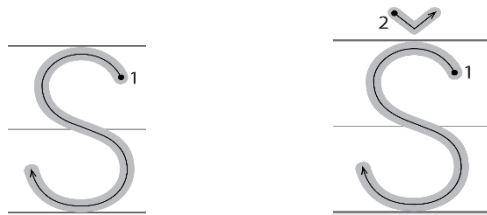



POTEK ZAPISA ČRKE S in ČRKE Š:

- NAUČILI SE BOMO ZAPISATI ČRKO S in ČRKO Š.
- ČE ŽELIŠ, SI LAHKO POGLEDAŠ FILMČEK:
 - ☀ **POVEZAVA:** odpri deželo Lilibi.si, nato klikneš na DEŽELA LILIBI – ŠOLSKA ULICA -SLOVENŠČINA- Dežela ABC – TISKANE ČRKE- ZAPIS ČRKE S IN POSEBEJ ZAPIS ČRKE Š.
- ZRAVEN ČRKE IMATE MOŽNOST POIGRAVANJA Z BESEDAMI, GLASOVI...
- ZAPIS ČRKE SI LAHKO POGLEDAŠ TUDI NA UČNEM LISTU SPODAJ.


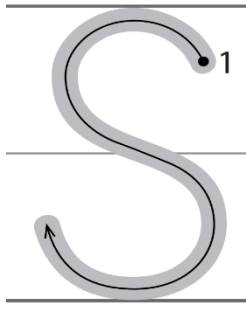


- S PRSTKOM POTUJ PO ZRAKU IN ZAPIŠI ČRKO S IN NATO ŠE ČRKO Š. VAJO PONOVI 3 KRAT.
- NA PROSTEM SEM POISKALA KAMENČKE. Z NJIMI SEM ZAPISALA ČRKI. POIGRAJ SE ZUNAJ TUDI TI.



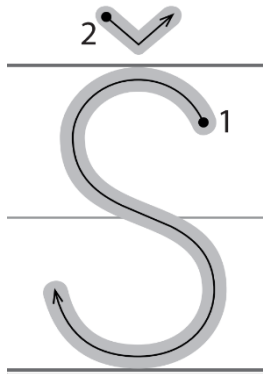


DELO Z UČNIM LISTOM:

1. UČNI LIST SPINTAJ.
2. ČE NIMAŠ MOŽNOSTI PRINTANJA - VZAMEŠ BEL LIST IN NANJ S SVINČNIKOM NA VELIKO IN PRAVILNO ZAPIŠEŠ ČRKO S IN Š (LAHKO TI POMAGAJO STARŠI). ČRKO 3X Z NAJLJUBŠO BARVICO PREVLECI.
3. V OKENCE (ALI OKROG ČRKE) NA LISTU NARIŠI:
 - 3 STVARI, KI SE ZAČNEJO NA ČRKO S IN 3 STVARI, KI SE ZAČNEJO NA ČRKO Š.
4. PRI ČRKI Š, PAZI NA STREŠICO, ZAPIŠE SE NAD ČRTOVJEM KOT SREŠICA PRI ČRKI Č.



TUKAJ NARIŠI VSAJ 3 STVARI, KI SE ZAČNEJO NA ČRKO S!



TUKAJ NARIŠI VSAJ 3 STVARI, KI SE ZAČNEJO NA ČRKO Š!