

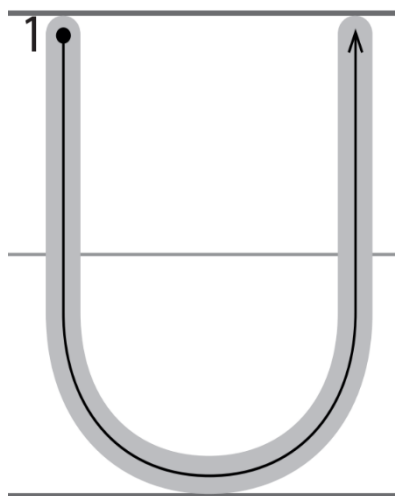




POTEK ZAPISA ČRKE U:

1. ČE IMAŠ MOŽNOST UČNI LIST SPINTAJ.
2. LAHKO PA VZAMEŠ BEL LIST IN NANJ S SVINČNIKOM NA VELIKO IN PRAVILNO NAJPREJ ZAPIŠEŠ ČRKO U (LAHKO TI POMAGAJO STARŠI).
3. ČRKO 3X Z NAJLJUBŠO BARVICO PREVLECI.
4. POIGRAJ SE Z ISKANJEM BESED (PREDMETE, IMENA) NA DANO ČRKO.
5. V OKENCE (ALI OKROG ČRKE) NA LISTU NARIŠI:
 - 5 STVARI, KI SE ZAČNEJO NA ČRKO U.
6. POIŠČI ŠE KAKŠNE REKLAME IN IZ NJIH IZREŽI SLIČICE STVARI NA ČRKO U. SLIČICE PRILEPI OKROG ČRK.



TUKAJ NARIŠI VSAJ 5 STVARI, KI SE ZAČNEJO NA ČRKO U!