

# ODŠTEVAM DO 100



DE - E

2. razred  
OŠ Šmarje pri Kopru

# ODŠTEVANJE



Se še spomniš, kako poimenujemo števila pri računih odštevanja?

$$12 - 2 = 10$$



# ODŠTEVANJE

Seveda, prav imaš!



$$15 - 5 = 10$$

**ZMANJŠEVANEC**

(število zmanjšamo)

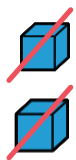
**ODŠTEVANEC**

(toliko odštejemo)


**RAZLIKA**

(dobimo razliko med števili)

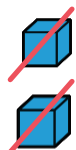
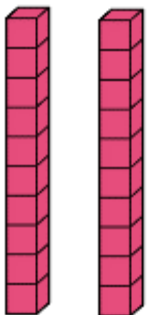
# ODŠTEVANJE ENIC




$$\begin{array}{r} \text{DE} \\ 2 \end{array} - \begin{array}{r} \text{E} \\ 2 \end{array} = \begin{array}{r} \text{DE} \\ 0 \end{array}$$



$$\begin{array}{r} \text{12} \\ 12 \end{array} - \begin{array}{r} \text{2} \\ 2 \end{array} = \begin{array}{r} \text{10} \\ 10 \end{array}$$



$$\begin{array}{r} \text{22} \\ 22 \end{array} - \begin{array}{r} \text{2} \\ 2 \end{array} = \begin{array}{r} \text{20} \\ 20 \end{array}$$



# Navodilo za delo:

1. Odpri zvezek MAT
2. Napiši naslov: **ODŠTEVAM DE – E**
3. Poslušaj video posnetek na naslednji strani
4. Primer zapiši in nariši tudi v zvezek



Za predvajanje posnetka klikni na sliko in  
prisluhni



V učbeniku si oglej stran 72, nato pa

nadaljuj z reševanjem nalog v DZ 3/59

