

POMLADNI OKRASEK - ZAJČEK Z JAJČKI

PRVOŠOLKE IN PRVOŠOLCI, ČE ŽELITE, LAHKO DANES RAZVESELITE SVOJE DRUŽINE S POMLADNIM OKRASKOM ZA PRAZNIČNI KONEC TEDNA.



PRIPRAVITI SI MORATE:

- PAPIR,
- BARVICE,
- ŠKARJICE IN
- LEPILO.

IZ TRŠEGA PAPIRJA IZREŽI MALO DEBELEJŠI OBROČEK.

OKRASIL GA BOŠ S PISANIMI JAJČKI.

POSKUSI BITI USTVARJALEN. NARIŠI TER POBARVAJ ZANIMIVE VZORCE V JAJČKA.



ČE IMAŠ DOMA VOŠČENKE IN VODENE BARVICE, LAHKO VZORČKE NARIŠEŠ Z VOŠČENKAMI. S ČOPIČEM PA POTEM JAJČKA POBARVAŠ.



ZAJČKOVO GLAVICO LAHKO DOPOLNIŠ KOT SAM ŽELIŠ.

JAJČKA PRILEPIŠ NA OBROČEK IZ TRŠEGA PAPIRJA.




NA KONCU PRITRDIŠ OZIROMA PRILEPIŠ ŠE ZAJČKA. IN TAČKE.

ČE IMAŠ DOMA KAKŠNO LEPO POMLADNO PENTLJO, BO OKRASEK ŠE LEPŠI.


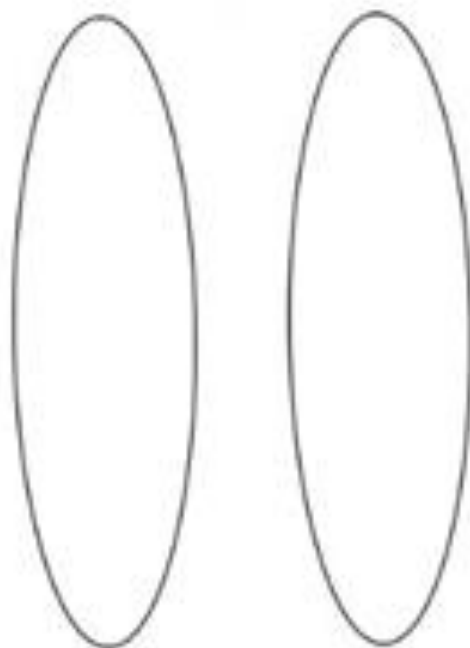
ZAJČKA LAHKO OBESIŠ NA STENO, LAHKO KRASI KLJUKO NA VRATIH ALI PA GA POSTAVIŠ NA MIZO MED PIRHE.

ZAJČEK

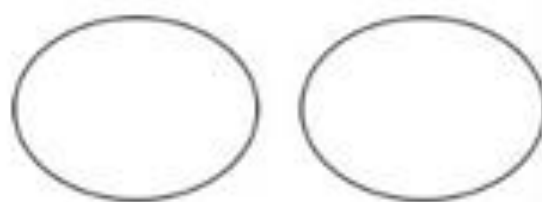
GLAVA



UHLJI



NOTRANJOST UHLJEV



TAČKE

JAJČKA

