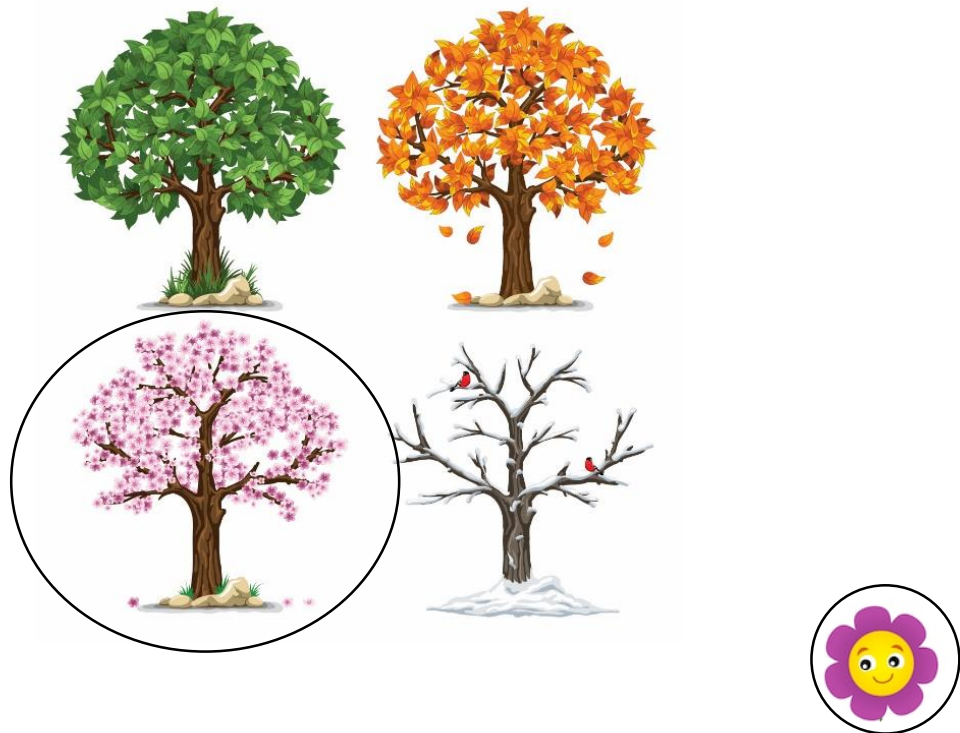


TO PA ŽE ZNAM


O POMLADI SI SE ŽE VELIKO STVARI NAUČIL. POZORNO POSLUŠAJ NAVODILA, KI TI JIH PREBEREJO STARŠI IN SAMOSTOJNO REŠI NALOGE.

OBKROŽI DREVO SPOMLADI.



Z RDEČO BARVICO OBKROŽI VEJO, KI CVETI.

Z MODRO BARVICO OBKROŽI VEJO, KI BRSTI.



OBKROŽI PRVE SPOMLADANSKE CVETLICE.

CVETLICE POIMENUJ USTNO.



SONČNICA



TROBENTICA




ŽAFRAN

MALI ZVONČEK



VRTNICA



PODČRTAJ OPRAVILA, KI JIH OPRAVLJAMO SPOMLADI.

**KORUZO
OBIRAMO
JESENI.**




**SPOMLADI
SADIMO
SADIKE.**



**SPOMLADI
SEJEMO
SEMENA.**



**JABOLKA
DOZORIJO
V JESENI.**




OBKROŽI SEMENA FIŽOLA.

**SEMENA
SONČNICE**



**SEMENA
KORUZE**



KOLIKO ROŽIC SI NABRAL?



ČE SI PRAVILNO REŠIL VSE NALOGE, JE TVOJ VRT VES V CVETJU IN SI SE O POMLADI VELIKO NAUČIL. ČE SI NABRAL LE ENO ALI DVE CVETLICI, BOŠ MORAL SNOV ŠE ENKART PONOVI IN SE ŠE MALO UČITI.

Tematski sklop o pomladi

Cilji:

- Učenec pozna značilnosti in spremembe v okolju spomladi.
- Pozna prve spomladanske cvetlice.
- Ve, katera opravila opravljamo v vrtovih, na poljih in v sadovnjaku spomladi.
- Razlikuje različna semena in ve, kaj potrebuje rastlina za rast.

Starši, učenci si po reševanju sami pregledajo naloge. Če imajo nalogo pravilno rešeno, si obkrožijo cvetlico.

Če je učenec zbral večino cvetlic, pomeni, da cilje dosega. Lahko pa tudi ustno preverite razumevanje snovi, dodate še kakšno vprašanje otroku in ga spodbujate k razmišljanju.

Iskrena hvala za pomoč.