


# SEJEMO, SADIMO

## 2. DEL

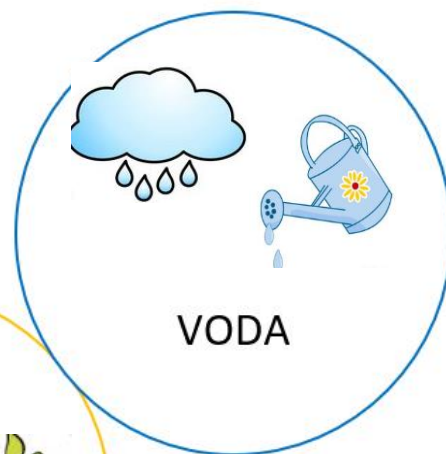
Predmet: SPOZNAVANJE OKOLJA  
1. Razred  
OŠ Šmarje pri Kopru




# RASTLINE ZA RAST POTREBUJEJO:



TOPLOTA



VODA



ZEMLJA



SVETLOBA

ZRAK

RASTLINE ZA SVOJO RAST POTREBUJEJO:

- **TOPLOTO,**
- **SVETLOBO, ZRAK,**
- **VODO,**
- **PRST - ZEMLJO.**

ČE ENEGA OD POGOJEV NI, TUDI RASTLIN NI. ČE NI RASTLIN, NI ŽIVALI!

SKUPAJ BOMO MI PREKO OPAZOVANJA UGOTOVILI, KAJ  
POTREBUJEJO RASTLINE ZA RAST.

# SEJALI BOMO KREŠO IN FIŽOL.



# SEJEMO KREŠO


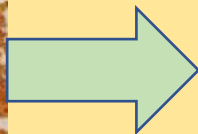
KAJ ŽELIMO ZVEDET:

- KAJ JE KREŠA?
- ALI JE KREŠA UŽITNA RASTLINA?
- KAKO JO SEJEMO?
- KATERE PRIPOMOČKE  
POTREBUJEMO ZA SAJENJE KREŠE?
- KAJ KREŠA POTREBUJE ZA RAST?



# KAJ JE KREŠA?

KREŠA JE NEZAHTEVNA RASTLINA, KI JO LAHKO GOJITE KAR V LONČKU. V TOPLEJŠIH MESECIH PA JO IMATE NA VRTU.



SEME KREŠE

## KREŠA JE UŽITNA.

ŠE POSEBEJ DOBRA JE KREŠA V SENDVIČIH. OBOGATILA GA BO S ŠTEVILNIMI POMEMBNIH HRANILNIMI SNOVMI.

S KREŠO BOSTE VEDNO IMELI PRI ROKI »ŠČEPEC ZDRAVJA«, S KATERIM POPESTRITE RAZLIČNE JEDI.

RASTLINA VSEBUJE ŠE POSEBEJ VELIKO VITAMINA C, KALCIJA IN FOLATOV, OBENEM PA GRE TUDI ZA DOBER VIR MNOGIH DRUGIH POMEMBNIH VITAMINOV IN MINERALOV.



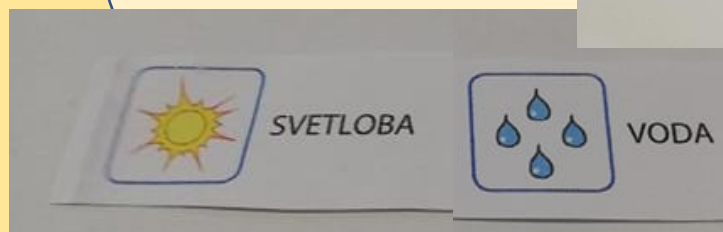



# POSTOPEK SAJENJA KREŠE...



SEME KREŠE



KREŠO POSEJEMO V LONČEK.  
ZALIJEMO JO Z VODO IN JO  
POSTAVIMO NA OKENSKO  
POLICO.  
OPAZOVALI BOMO NJENO  
RAST.



KREŠO POSEJEMO V LONČEK  
IN JO ZALIJEMO Z VODO.  
POSTAVIMO JO V ŠKATLO, DA  
BO **BREZ** SVETLOBE.

OPAZOVALI BOMO NJENO  
RAST.



BREZ SVETLOBE

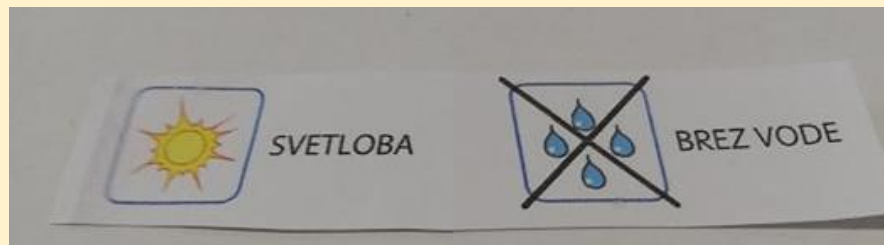


VODA



KREŠO POSEJEMO V LONČEK  
IN JO **NE** ZALIJEMO Z VODO.  
POSTAVIMO JO NA OKENSKO  
POLICO BLIZU SVETLOBE.

OPAZOVALI BOMO NJENO  
RAST.



**NA NEKAJ VPRAŠANJ SI ŽE DOBIL  
ODGOVOR.**

**KAJ ŽELIMO ZVEDET:**

- **KAJ JE KREŠA?**
- **ALI JE KREŠA UŽITNA RASTLINA?**
- **KAKO JO SEJEMO?**
- **KATERE PRIPOMOČKE  
POTREBUJEMO ZA SAJENJE KREŠE?**
- **KAJ KREŠA POTREBUJE ZA RAST?**

**Z OPAZOVANJEM RASTI KREŠE PA  
BOMO UGOTOVILI ŠE:**

**KAJ KREŠA POTREBUJE ZA RAST?**

**NJENO RAST BOMO OPAZOVALI  
EN TEDEN!**



# POSTOPEK SAJENJE FIŽOLA

Z VATO



V ZEMLJO



KAJ ŽELIMO ZVEDET:




- KAKO GA SEJEMO?
- KATERE PRIPOMOČKE POTREBUJEMO ZA SAJENJE FIŽOLA?
- KAJ FIŽOL POTREBUJE ZA RAST?

# Z VATO

V STEKLEN KOZAREC  
DAMO VATO.  
NA VIDNE DELE VATE  
DAMO FIŽOL.  
VATO ZALIJEMO Z  
VODO. KOZAREC  
POSTAVIMO NA  
OKENSKO POLICO  
BLIZU SVETLOBE.

OPAZOVALI BOMO  
NJEVOVO RAST.





# V ZEMLJO

V LONČEK DAMO  
ZEMLJO.  
V ZEMLJO DAMO FIŽOL  
IN GA ZALIJEMO Z  
VODO. LONČEK  
POSTAVIMO NA  
OKENSKO POLICO BLIZU  
SVETLOBE.

OPAZOVALI BOMO  
NJEVOVO RAST.



**NA NEKAJ VPRAŠANJ ZA FIŽOL SI ŽE DOBIL  
ODGOVOR.**

**KAJ ŽELIMO ZVEDET:**

- **KAKO GA SEJEMO?**
- **KATERE PRIPOMOČKE  
POTREBUJEMO ZA SAJENJE FIŽOLA?**
- **KAJ FIŽOL POTREBUJE ZA RAST?**

**Z OPAZOVANJEM RASTI FIŽOLA PA  
BOMO UGOTOVILI ŠE:**

**KAJ FIŽOL POTREBUJE ZA RAST?**



ČE ŽELITE OZ. ČE  
IMATE KREŠO IN  
FIŽOL, JU LAHKO  
POSEJETE TUDI  
DOMA IN SI  
NAREDITE SVOJ  
VRTIČEK.

RAST KREŠE IN FIŽOLA  
BOMO OPAZOVALI  
DLJE ČASA. NASLEDNJI  
TEDEN V ČETRTEK, PA  
VAM BOM POSLALA  
SLIKE KREŠE IN FIŽOLA.  
TAKO BOSTE VSI  
LAHKO VIDELI  
SPREMEBE.

KAJ MISLIŠ, KATERO SEME  
BO PREJ VZKLILO, SEME  
FIŽOLA ALI SEME KREŠE?



LEP POZDRAVČEK, UČITELJICA ANDREJKA