


Če želimo narediti oblačilo, moramo imeti blago.

Kako naredimo blago?

Blago naredimo lahko npr. s tkanjem in to so tkanine, pletenjem in to so pletenine, s klekljanjem in to so čipke itd.

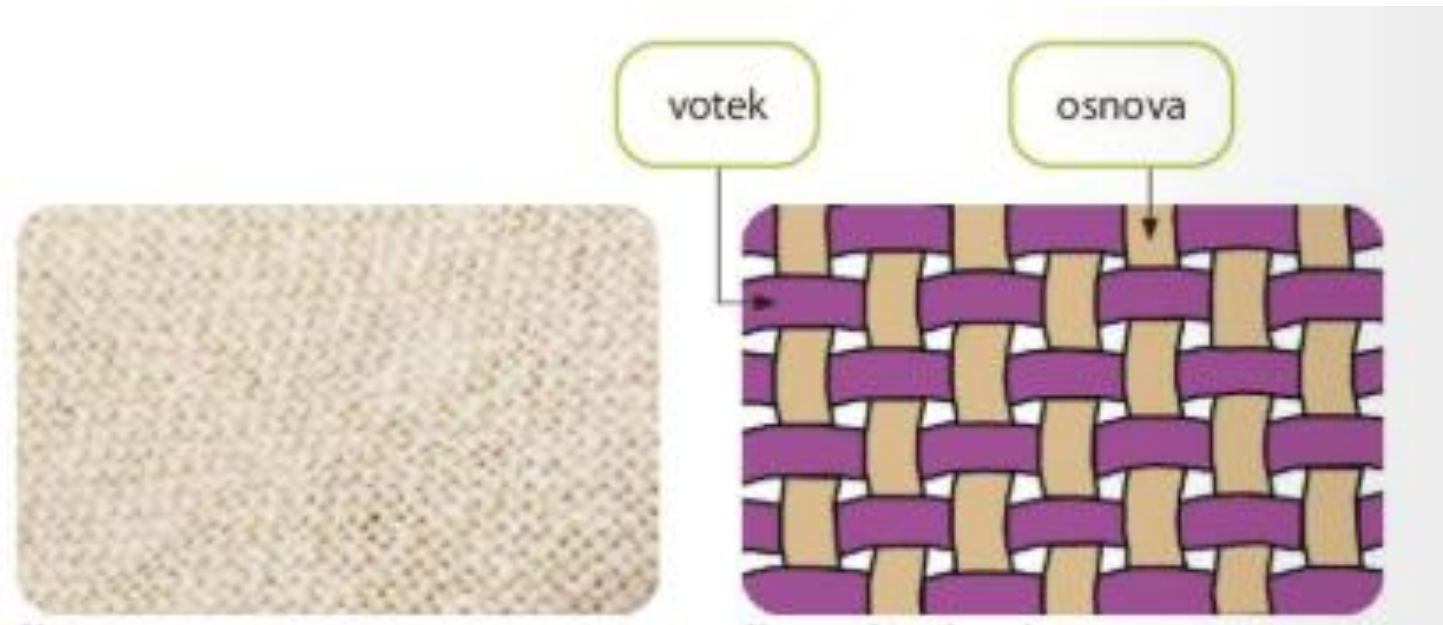
Tkanine

- **Tkanine** so včasih **tkali s strojem**, ki mu rečemo **statve**, danes pa to delajo s **tkalskimi stroji**.
- **Kako stkemo tkanine?**
- Tkanine dobimo tako, da **povežemo dvoje niti**. Ene so **navpične (osnovne niti)** in **druge vodoravne (votek)**.
- **Prepletanjem niti rečemo vezava.**
- **Ločimo tri osnovne vezave:**
 - **platnena** vezava,
 - **keprova** vezava,
 - **atlasova** vezava.



Platnena vezava

- Je najpogosteje uporabljena vezava.
- Niti so trdno povezane med seboj.
- Primerna je za rjuhe, kuhinjske krpe, srajce ...

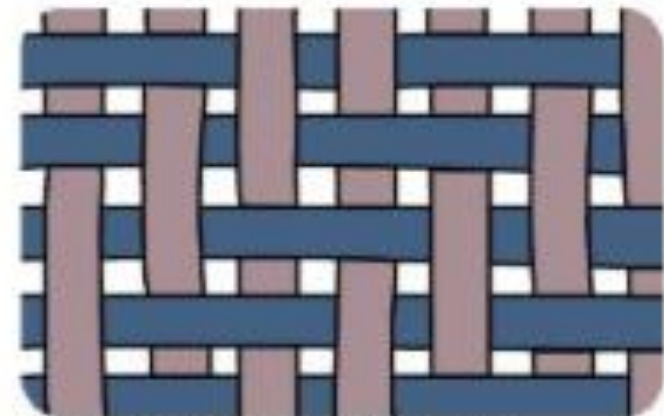


Keprova vezava

- Vidi se poševne črte.
- Primer so kavbojke. Osnovne niti so bele barve, votek pa modre barve.
- Oglej si ene kavbojke.
- Poglej vodoravna nit preskakuje dve navpični.



Denim (blago za džins) v keprovi vezavi



Shematski prikaz keprove vezave

Atlasova vezava

- Prti, dragocene obleke.
- Vodoravna nit preskakuje več osnovnih niti.




Katero vezavo
smo uporabili, ko
smo izdelovali
vazice?



Ali bi znal/-a ustvariti še katero drugo vezavo?

Če imaš doma 2 barvna lista, se preizkusi v tkanju s papirnatimi trakovi.

- 1. (npr. modri) list razreži tako kot ti kažejo črne črte, 2. (npr. rumeni) list razreži na trakove.
- Trakove prepletaj tako kot ti kažejo sličice ob vezavah.

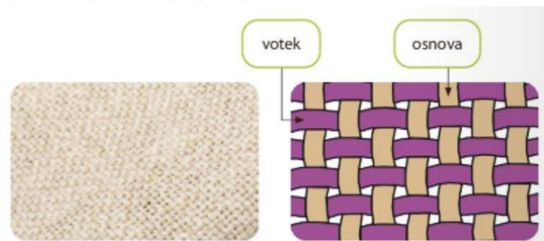


V zvezku gospodinjstva imamo samo naštete vezave

- Tvoja naloga je, da si urediš zapis vezav. Zraven si tudi nariši.

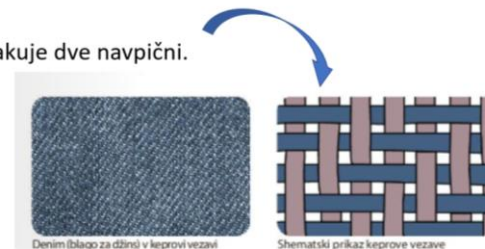
Platnena vezava

- Je najpogosteje uporabljena vezava.
- Niti so trdno povezane med seboj.
- Primerna je za rjuhe, kuhinjske krpe, srajce ...



Keprova vezava

- Vidi se poševne črte.
- Primer so kavbojke. Osnovne niti so bele barve, votek pa modre barve.
- Oglej si ene kavbojke.
- Poglej vodoravna nit preskakuje dve navpični.



Atlasova vezava

- Prti, dragocene obleke.
- Vodoravna nit preskakuje več osnovnih niti.

