


AMFORA

LIKOVNA UMETNOST



KAJ JE AMFORA?

- Amfora je grško-rimska beseda za nosilno posodo z dvema ročajema, ki so jo v starem veku uporabljali za olje ali vino.
- Bile so različnih oblik.



LEPLJENKA

- Kaj je lepljenka?
- Lepljenka je tehnika, pri kateri se podoba oblikuje z lepljenjem koščkov različnega materiala (papir, blago, folija,...)



LIKOVNA TEHNIKA: LEPLJENKA LIKOVNI MOTIV- AMFORA

- Kaj potrebuješ?




Prerežeš na pol,
da dobiš



NAVODILO ZA DELO 1

- Na risalni list nariši skico amfore. List obrni navpično. Amfora naj bo dovolj velika.




NAVODILO ZA DELO 2

- Folijo narežite na različne oblike. Oblike naj bodo ustrezne velikosti (ne premajhne ne prevelike).



NAVODILO ZA DELO 3

- Koščke folije zalepite na skico amfore. Vmes pustite malo prostora.



NAVODILA ZA DELO 4

- S črnim flomastrom obrobi amforo in vse koščke. Vmesne prostore pobarvaj s poljubno barvo.

