


MERILEC OTROŠKIH GORIV

NAVODILA ZA IZDELAVO:

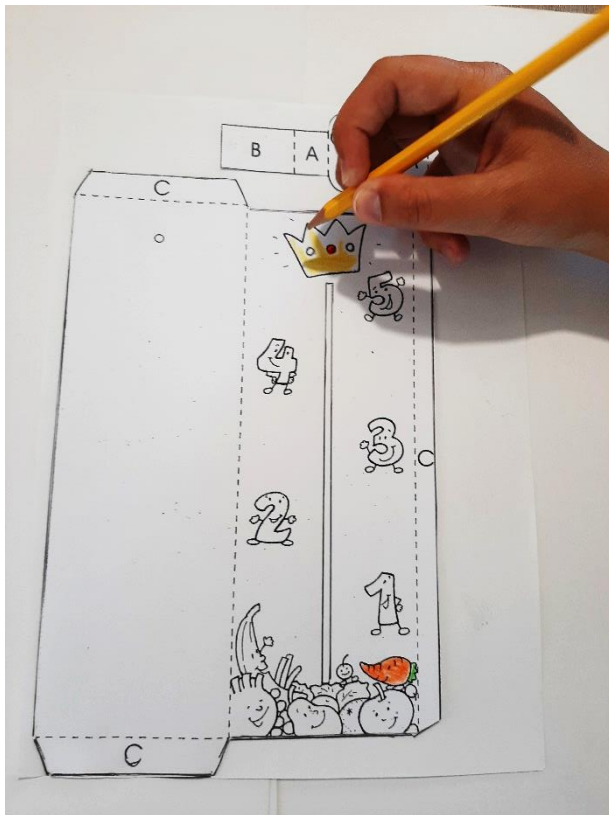
Pri izdelavi boš potreboval-a pomoč mame ali očeta.

1. Pobarvaj Brokolina, zelenjavo, sadje, številke in krono.
2. Izreži vse dele po polnih črtah (pazi tudi ozko odprtino pod kronico).
3. Prepogni po prekinjenih črtah.
4. Obe ploskvi A zalepi za Brokolinom ter z lepilom namaži vse zavihke C ter jih prilepi.
5. Vstavi Brokolina v odprtino (tako, da bo leva ploskev s črko B šla v levo in desna ploskev s črko B v desno).
6. Brokolina potisni dol do sadja in zelenjave.
7. Za vsak zaužit sadež ali zelenjavo potisneš Brokolina za eno številko navzgor.
8. Potrudi se, da bo tvoj Brokolino dobil vsak dan kronico.

BROKOLINOVO MERILCE



POTEK BARVANJA IN IZDELOVANJA:




1. MERILEC JE IZREZAN.

SLEDI BARVANJE:

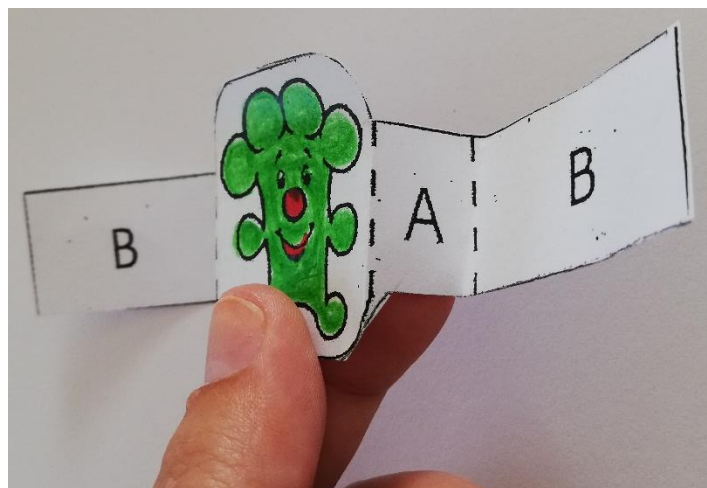
- KRONE,
- ŠTEVIL,
- SADJA IN ZELENJAVE.



2. PREPOGNI PO
PREKINJENIH ČRTAH.





3. OBE PLOSKVI A
ZALEPI ZA BROKOLINOM.




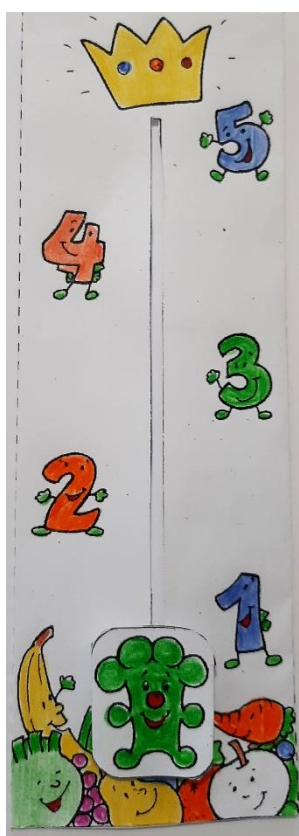


4. Z LEPILOM NAMAŽI
VSE ZAVIHKE C TER JIH
PRILEPI.





5. VSTAVI BROKOLINA V ODPRTINO (TAKO, DA BO LEVA PLOSKEV S ČRKO B ŠLA V LEVO IN DESNA PLOSKEV S ČRKO B V DESNO).



6. BROKOLINA POTISNI DOL DO SADJA IN ZELENJAVE.

ZA VSAK ZAUŽIT SADEŽ ALI ZELENJAVO POTISNEŠ BROKOLINA ZA ENO ŠTEVILKO NAVZGOR.

POTRUDI SE, DA BO TVOJ BROKOLINO DOBIL VSAK DAN KRONICO.