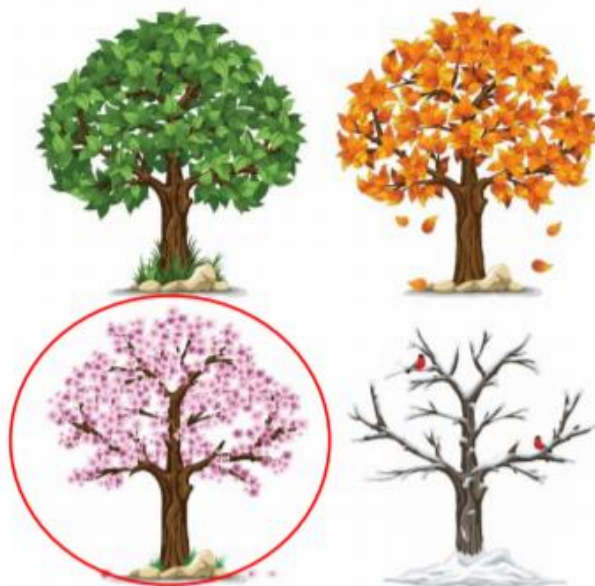




TO PA ŽE ZNAM!

O POMLADI SI SE ŽE VELIKO STVARI NAUČIL. POZORNO POSLUŠAJ NAVODILA, KI TI JIH PREBEREJO STARŠI IN SAMOSTOJNO REŠI NALOGE.

1. **NALOGA:** OBKROŽI DREVO SPOMLADI.



2. **NALOGA:** Z RDEČO BARVICO OBKROŽI VEJO, KI CVETI.
Z MODRO BARVICO OBKROŽI VEJO, KI BRSTI.






**3. NALOGA: OBKROŽI PRVE SPOMLADANSKE CVETLICE.
CVETLICE POIMENUJ USTNO.**

SONČNICA



TROBENTICA



ŽAFRAN



VRTNICA



MALI ZVONČEK



4. NALOGA: PODČRTAJ OPRAVILA, KI JIH OPRAVLJAMO SPOMLADI.



SPOMLADI
SADIMO
SADIKE.

SPOMLADI
SEJEMO
SEMENA.



5. NALOGA: OBKROŽI SEMENA FIŽOLA.



SEMENA
SONČNICE





SEMENA
KORUZE





6. NALOGA: NIKA JE POTAKNILA LIST VIJOLICE. PODČRTAJ, PRI KATERIH POGOJIH BO RASTLINICA NAJBOLJE RASLA.



7. NALOGA: V OKVIRČEK NARIŠI USTREZEN VREMENSKI ZNAK.



KOLIKO SONČKOV SI NABRAL?

ZBRAL SEM	1-2	3-5	6-7
NAPREDEK	TRUDIŠ SE!	DOBRO TI GRE!	BRAVO!
			

POVRATNA INFORMACIJA:

- ☛ ČE SI PRAVILNO REŠIL VSE NALOGE, JE TVOJA POMLAD RES SONČNA IN SI SE O POMLADI VELIKO NAUČIL.
- ☛ ČE SI DOBIL 3-5 SONČKOV, TVOJE ZNANJE BO TREBA ŠE DOPOLNITI.
- ☛ ČE SI DOBIL LE ENEGA ALI DVA SONČKA, BOŠ MORAL SNOV ŠE ENKART PONOVI IN SE ŠE MALO UČITI.

Tematski sklop o pomladi

Cilji:

- ☺ Pozna značilnosti in spremembe v okolju v različnih letnih časih – spomladi.
- ☺ Pozna prve spomladanske cvetlice.
- ☺ Ve, katera opravila opravljamo v vrtovih, na poljih in v sadovnjaku spomladi.
- ☺ Razlikuje različna semena in ve, kaj potrebuje rastlina za rast.
- ☺ Učenec pozna vremenska stanja.

Starši, učenci si po reševanju sami pregledajo naloge. Če imajo nalogo pravilno rešeno, si **obkrožijo** sonček.

Če je učenec zbral večino sončkov, pomeni, da cilje dosega. Lahko pa tudi ustno preverite razumevanje snovi, dodate še kakšno vprašanje otroku in ga spodbujate k razmišljanju.

Iskrena hvala za pomoč.