2. razred
OŠ Šmarje pri Kopru



TEHNIŠKI DAN
KONSTRUKTORJI

ŽE VEŠ, KAJ JE TO?
NE VEŠ? POTEM NADALJUJ NA NASLEDNJO STRAN.

KONSTRUKTOR JE, kdor uresničuje svoje izvirne zamisli, zlasti na področju tehnike.

ZA ZAČETEK SI OGLEJ TO RISANKO.

https://www.youtube.com/watch?v=_i1kW4iTGec

- **KDO NASTOPA V RISANKI?**
- **SE RAD/A IGRAŠ Z LEGO KOCKAMI?**
- **KAJ PA Z RAZLIČNIMI LESENIMI KOCKAMI, PLASTIČNIMI LONČKI, SLAMICAMI…..**
- **DANES SE BOSTE IGRALI….AMPAK, PO NAVODILIH.**

NAVODILA ZA DELO

Najprej se malo razgibaj!

https://www.youtube.com/watch?v=ju8W_SX_wy4

https://www.youtube.com/watch?v=oe_HDfdmnaM

SI SEDAJ PRIPRAVLJEN/A NA IGRO?



DOMA IMAŠ GOTOVO KAKŠNE KOCKE, KAMENČKE, KOZARČKE…

MOGOČE IMAŠ LESENE KOCKE, KOT SO NA POSNETKU?

https://www.youtube.com/watch?v=fwF78EAZqhc

PRIPRAVI SI DELOVNI PROSTOR. NE POZABI, KO BOŠ KONČAL/A, BOŠ SAM/A POSPRAVIL/A.

SESTAVI NEKAJ ZANIMIVEGA, SMEŠNEGA….
LAHKO NEKAJ VISOKEGA, OZKEGA, OGROMNEGA, NENAVADNEGA……

KO KONČAŠ Z DELOM, PROSI STARŠE, DA SLIKAJO TVOJ IZDELEK.

Nato si privošči sadno malico (jabolko, banano…)



MALO LAHKO ŠE ZAPLEŠEŠ:

https://www.youtube.com/watch?v=y4BkJZVqMtI

DOMAČA NALOGA

PROSI STARŠE, DA SLIKO TVOJEGA IZDELKA POŠLJEJO UČITELJICI.

LAHKO ŠE POGLEDAŠ, KAKO SE LAHKO ZABAVAŠ S KONSTRUKTORJI.

POZNAŠ DOMINE?

POGLEJ, KAKO SE LAHKO ZABAVAŠ Z NJIMI.

POTREBUJEŠ JIH RES VELIKO.

https://www.youtube.com/watch?v=JE9yGOaF-ao

LAHKO POGLEDAŠ, KAKO SESTAVIŠ IGRO IZ LEGO KOCK IN FRNIKUL (LEGO TEKMOVANJE):

https://www.youtube.com/watch?v=E0C3rF2B8x0&list=RDCMUCavcg9mTZcgn6uEU4cHS8aQ&index=3

https://www.youtube.com/watch?v=HCXh7WOz86o

SEDAJ PA MALO ZABAVE ZA TISTE, KI BI SI RADI MALO POPESTRILI POPOLDAN

Poglej posnetek (HVALA MALI ŠPORTNIK)

https://www.youtube.com/watch?v=-E1XbjOcA7Q&feature=youtu.be&fbclid=IwAR3ORPhiLVi8CMv9yLbd2uuiJoqXVR_3DvPsCG1Hkw5qcWuQV6MaNvB-ops

IZDELAJ ZGIBANKO

(dobiš jo na spodnjih slaidih, lahko pa si jo sam/a narišeš).

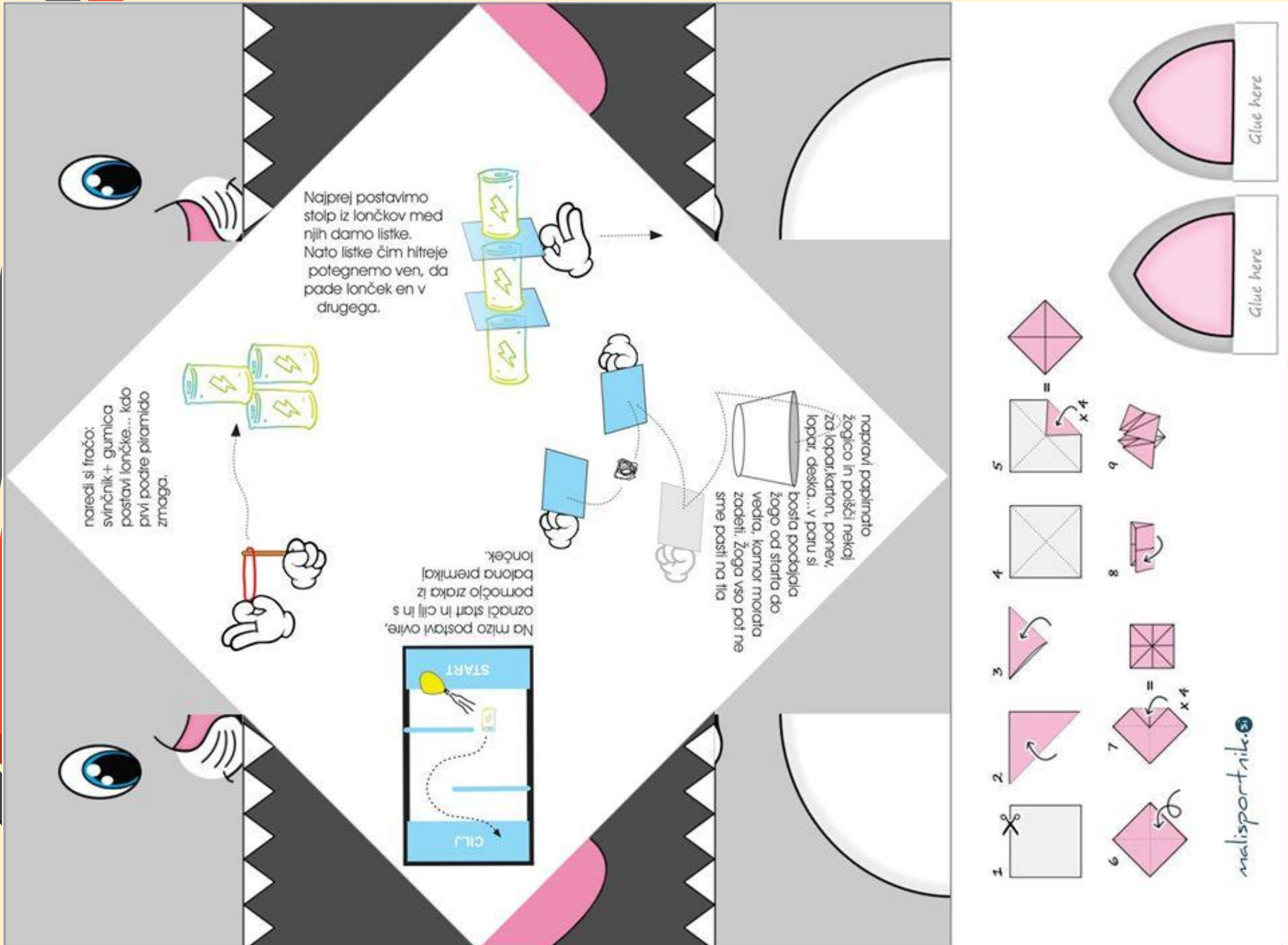
Najprej postavimo stolp iz lončkov med njih damo listke.
Nato listke čim hitreje potegnemo ven, da pade lonček en v drugega.
naredi si fračo: svinčnik+ gumica postavi lončke... kdo prvi podre piramido zmaga.
Na mizo postavi ovire, označi start in cilj in s pomočjo zraka iz balona premikaj lonček.
START
CILJ
naredi papirnato žogico in poišči nekaj za lopar, karton, ponev, lopar, deska...v paru si bosta podajala žogo od starta do vedra, kamor morata zadeti. Žoga vso pot ne sme pasti na tla
Glue here
Glue here
1
2
3
4
5
6
7
8
9
x 4
x 4
malisportnik.si

Najprej postavimo stolp iz lončkov med njih damo listke. Nato listke čim hitreje potegnemo ven, da pade lonček en v drugega.

naredi si fračo: svinčnik+ gumica postavi lončke... kdo prvi podre piramido zmaga.

Na mizo postavi ovire, označi štart in cilj in s pomočjo zraka iz balona premikaj lonček.

START

CILJ

napravi papirnato žogico in poišči nekaj za:lopar,karton, ponev, lopar, deska...v paru si bosta podajala žogo od starta do vedra, kamor morata zadeti. Žoga vso pot ne sme past na tla

malisportniki.si

naredi si fračo:
svinčnik+ gumica
postavi lončke... kdo
prvi podre piramido
zmaga.

Najprej postavimo
stolp iz lončkov med
njih damo listke.
Nato listke čim hitreje
potegnemo ven, da
pade lonček en v
drugega.

Na mizo postavi ovire,
označi start in cilj in s
pomočjo zraka iz
balona premikaj
lonček.

START

CILJ

napravi papirnato
žogico in poišči nekaj
zd:lopar,karton, ponev,
kopar, deska...v paru si
bosta podajala
žogo od starta do
vedra, kamor morata
zadeti. Žoga vso pot ne
sme pasti na tla

malisportnik.si

Z DELOM SI ZAKLJUČIL/A, ZATO LAHKO GREŠ NA SONČEK.