

2. razred
OŠ Šmarje pri Kopru



TEHNIŠKI DAN KONSTRUKTORJI

**ŽE VEŠ, KAJ JE TO?
NE VEŠ? POTEK NADALJUJ NA
NASLEDNJO STRAN.**



KONSTRUKTOR JE, kdor uresničuje svoje izvirne zamisli, zlasti na področju tehnike.

ZA ZAČETEK SI OGLEJ TO RISANKO.


https://www.youtube.com/watch?v=_i1kW4iTGec

• **KDO NASTOPA V RISANKI?**

• **SE RAD/A IGRAŠ Z LEGO KOCKAMI?**

• **KAJ PA Z RAZLIČNIMI LESENIMI KOCKAMI, PLASTIČNIMI LONČKI, SLAMICAMI.....**

• **DANES SE BOSTE IGRALI...AMPAK, PO NAVODILIH.**





NAVODILA ZA DELO


Najprej se malo razgibaj!



https://www.youtube.com/watch?v=ju8W_SX_wy4

https://www.youtube.com/watch?v=oe_HDfdmnaM


SI SEDAJ PRIPRAVLJEN/A NA IGRO?



DOMA IMAŠ GOTOVO KAKŠNE KOCKE, KAMENČKE, KOZARČKE...

MOGOČE IMAŠ LESENE KOCKE, KOT SO NA POSNETKU?

<https://www.youtube.com/watch?v=fwF78EAZqhc>



**PRIPRAVI SI DELOVNI PROSTOR. NE POZABI, KO BOŠ
KONČAL/A, BOŠ SAM/A POSPRAVIL/A.**

**SESTAVI NEKAJ ZANIMIVEGA, SMEŠNEGA....
LAHKO NEKAJ VIŠKEGA, OZKEGA, OGROMNEGA,
NENAVADNEGA.....**




KO KONČAŠ Z DELOM, PROSI STARŠE, DA SLIKAJO TVOJ IZDELEK.
Nato si privošči sadno malico (jabolko, banano...)

MALO LAHKO ŠE ZAPLEŠEŠ:

<https://www.youtube.com/watch?v=y4BkJZVqMtl>

DOMAČA NALOGA

ČE ŽELIŠ, LAHKO SLIKO TVOJEGA IZDELKA POŠLJEŠ UČITELJICI.



LAHKO ŠE POGLEDAŠ, KAKO SE LAHKO ZABAVAŠ S KONSTRUKTORJI.

POZNAŠ DOMINE?

POGLEJ, KAKO SE LAHKO ZABAVAŠ Z NJIMI.

POTREBUJEŠ JIH RES VELIKO.

<https://www.youtube.com/watch?v=JEgyGOaF-ao>





LAHKO POGLEDAŠ, KAKO SESTAVIŠ IGRO IZ LEGO KOCK IN FRNIKUL
(LEGO TEKMOVANJE):

<https://www.youtube.com/watch?v=EoC3rF2B8xo&list=RDCMUCavcg9mTZcgn6uEU4cHS8aQ&index=3>

<https://www.youtube.com/watch?v=HCXh7WOz86o>



SEDAJ PA MALO ZABAVE ZA TISTE, KI BI SI RADI
MALO POPESTRILI POPOLDAN

Poglej posnetek (HVALA MALI ŠPORTNIK)

https://www.youtube.com/watch?v=-E1XbjOcA7Q&feature=youtu.be&fbclid=IwAR3ORPhiLVi8CMvgyLbd2uuiJoqXVR_3DvPsCG1Hkw5qcWuQV6MaNvB-ops

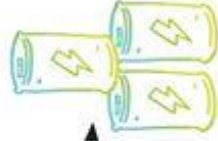
IZDELAJ ZGIBANKO

(dobiš jo na spodnjih prosojnicah,
lahko pa si jo sam/a narišeš).

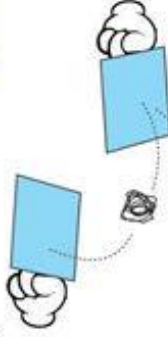
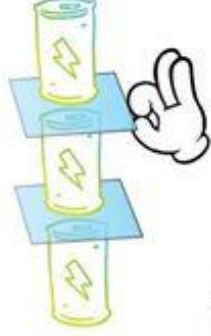




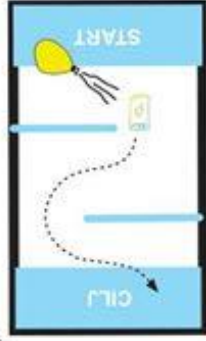
naredi si fračo:
svinčnik + gumička
postavi lončke... kdo
prvi podre piramido
zmaga.



Najprej postavimo
stolp iz lončkov med
njih damo listke.
Nato listke čim hitreje
potegnemo ven, da
pade lonček en v
drugega.



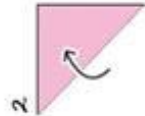
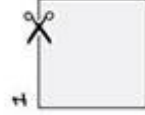
Na mizo postavi ovire,
označi start in cilj in s
pomočjo zrdka iz
balona prenikaj
lonček.



bosta podcijala
žogo od starša do
vedra, kamor morata
zadeiti. Žoga vsa pot ne
sme pasti na tla



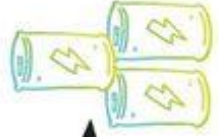
napravi papirnato
žogico in poišči nekaj
za lopar, karton, ponev,
loptar, deska... v paru si




malisportnik.si



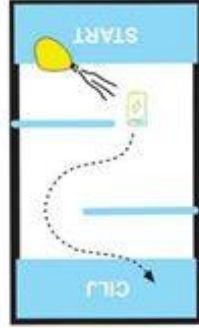
naredi si fračo:
svinčnik + gumičica
postavi lončke... kdo
prvi podre piramido
zmaga.



Najprej postavimo
stolp iz lončkov med
njih damo listke.
Nato listke čim hitreje
potegnemo ven, da
pade lonček en v
drugega.

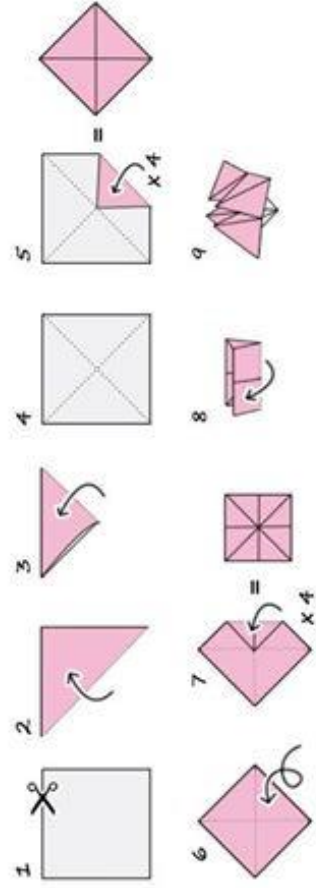
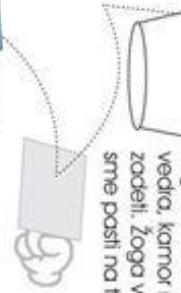
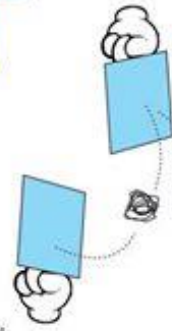


Na mizo postavi ovire,
označi start in cilj in s
pomočjo zraka iz
balona premikaj
lonček.



bošča področja
žoga od starta do
vedra, kamor morata
zadeti. Žoga vso pot ne
sme pasti na tla

napravi papirnato
žogico in pošči nekaj
za lopar, karton, ponev,
lopar, deska... V paru si

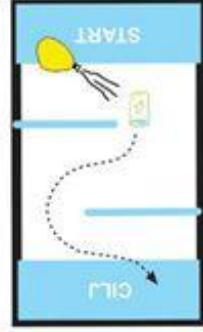


malisportnik.si

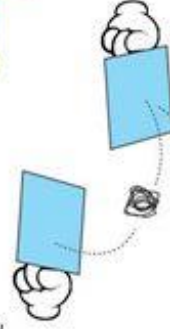
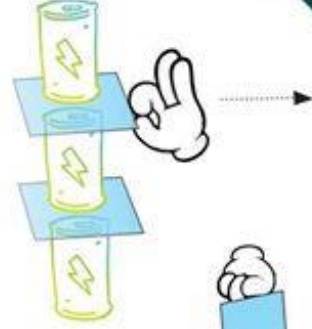
naredi si fračo:
svinčnik + gumičica
postavi lončke... kabo
prvi podre piramido
zmaga.



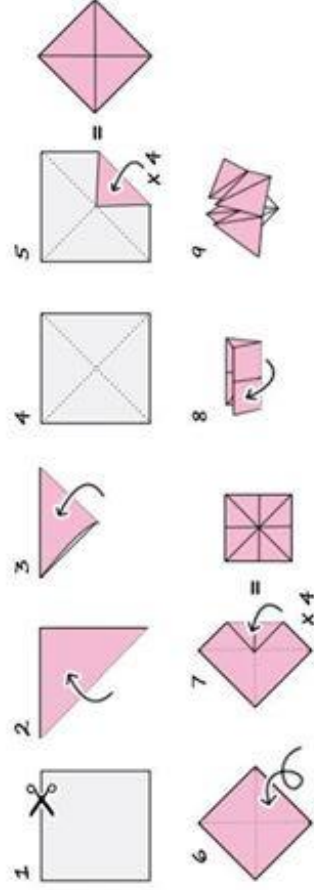
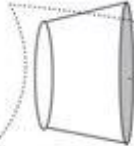
Na mizo postavi ovire,
označi start in cilj in s
pomočjo zrnka iz
balona premikaj
lonček.



Najprej postavimo
stolp iz lončkov med
njih damo listke.
Nato listke čim hitreje
pategnemo ven, da
pade lonček en v
drugega.



napravi papirnato
žogico in poišči nekaj
za: lopar, karton, ponev,
lopaj, deska... v paru si
bošta podvojala
žogo od starta do
vedra, kamor morata
zadeti. Žoga vsa pot ne
sme pasti na tla



malisportnik.si

Z DELOM SI
ZAKLJUČIL/A, ZATO
LAHKO GREŠ NA
SONČEK.

KONEC

