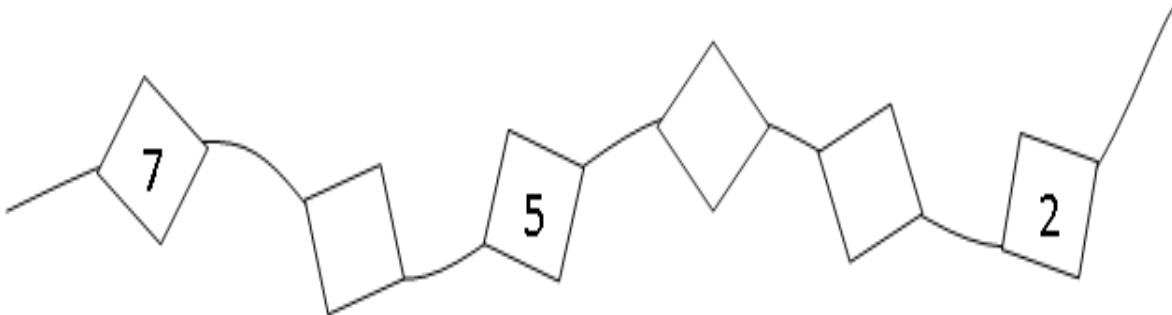
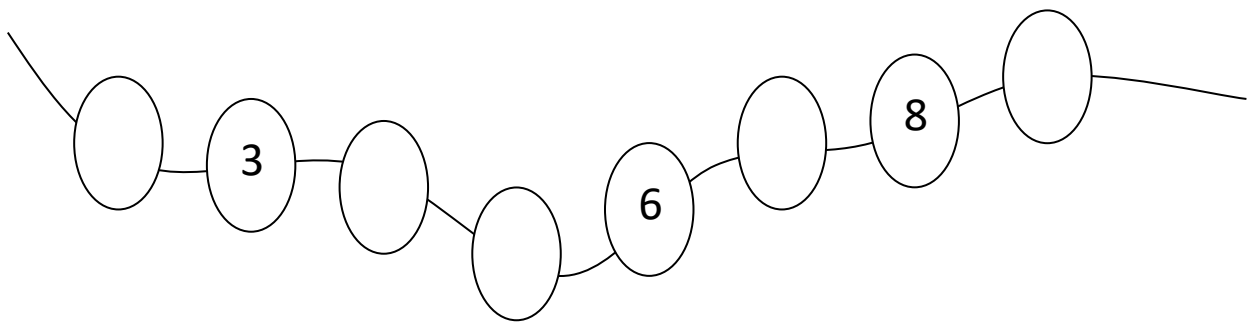



# PONOVIMO – ŠTEVILA DO 10

## 1. NALOGA: VSTAVI MANJKAJOČA ŠTEVILA.



## 2. NALOGA: UREDI ŠTEVILA PO VELIKOSTI ZAČNI Z...

NAJVEČJIM ŠTEVILOM.

5, ~~10~~, 3, 7, 1

10, \_\_\_\_\_

NAJMANJŠIM ŠTEVILOM

4, 9, 6, 8, ~~2~~

2, \_\_\_\_\_

NAJVEČJIM ŠTEVILOM.

3, 6, 2, 4, ~~8~~

8, \_\_\_\_\_

NAJMANJŠIM ŠTEVILOM

7, 10, ~~1~~, 9, 5

1, \_\_\_\_\_

**3. NALOGA:** IZRAČUNAJ SPODNJE RAČUNE. KO DOBIŠ  
REZULTAT POLJE V GOSENICI Z REZULTATOM RAČUNA  
POBARVAJ Z BARVO, KI PIŠE NAD RAČUNOM.

RDEČE:

$10 - 8 = \underline{\quad}$

$2 + 5 = \underline{\quad}$

$9 - 6 = \underline{\quad}$

ZELENO:

$4 - 0 = \underline{\quad}$

$5 + 3 = \underline{\quad}$

RUMENO:

$2 + 4 = \underline{\quad}$

$6 + 4 = \underline{\quad}$

MODRO:

$5 - 5 = \underline{\quad}$

$7 + 2 = \underline{\quad}$

