

# ORI

Igre za zdravje in zabavo, da COVID šel bo v pozabo.



## ORGANIZIRAJ:

**PRIPOMOČKI:** KREDA

**POSTAVITEV:** UČENCI SE POSTAVIJO ZA ČRTO (PAZIJO NA VARNO RAZDALJO 2m);

**ŠTEVILO IGRALCEV:** 5 IN VEČ

**TRAJANJE IGRE:** 10 MINUT IN VEČ

## RAZLOŽI

- 1 UČENCEM DAMO NAVODILA, DA STOPIJO DO ČRTE; Z OBRAZOM SO OBRNJNI PROTI UČITELJU.
- 2 VODJA IGRE KLIČE: »REKA«, »BREG«, »REČNI BREG«.
- 3 KO SLIŠIJO:
  - »REKA« SKOČIJO NAPREJ;
  - »BREG« SKOČIJO NAZAJ;
  - »REČNI BREG« SKOČIJO Z ENO NOGO V REKO (PREKO ČRTE), Z DRUGO PA OSTANEJO NA BREGU (PRED ČRTO);
- 4 TISTI, KI NAREDI NAPAKO ZAPLEŠE SMEŠEN PLES IN SE VRNE V IGRO.




### Preverite razumevanje ukazov:


- ✓ Kaj narediš, ko slišiš »reka«?
- ✓ Kaj narediš, ko slišiš »breg«?
- ✓ Kaj narediš, ko slišiš »rečni breg«?

NASVET: Pre izvajanjem igre preverite in utrdite razumevanje ukazov.

IZRAŽANJE SPODBUDE: V primeru, da učenec naredi napako, mu pošljite wi-fi petko (na daljavo); vlogo voditelja igre lahko prevzamejo tudi učenci (določite sistem menjavanja). Postavite se lahko tudi v krog.

## IGRAJ

-  LAHKO: na ukaze se odzivamo s koraki (naprej, nazaj).
-  SREDNJE TEŽKO: med tem, ko čakajo na ukaz, tečejo na mestu TEŽKO: v krogu skačemo na eni nogi.
-  TEŽKO: med čakanjem na ukaz skačejo na eni nogi.



PROSTOR:

UČILNICA, HODNIK, IGRIŠČE,  
TELOVADNICA

PRIMERNA STAROST:

PREDŠOLSKI OTROCI, 1. VIO, 2. VIO

POUDAREK NA:



REP *Bora Bora*