

SLOVENŠČINA

7

Razlage in vaje za več znanja v 7. razredu



VADNICA – VSEBINA ZA ZADNJO TRETJINO ŠOLSKEGA LETA

V času zaprtja vzgojno-izobraževalnih ustanov zaradi koronavirusa je fotokopiranje, tiskanje oz. shranitev elektronske oblike tega gradiva izjemoma dovoljeno.

ZAVEC

- ✓ preizkusi v interaktivni obliki
- ✓ samostojno učenje brez inštrukcij
- ✓ učinkovito utrjevanje znanja

SLOVENŠČINA

Razlage in vaje za več znanja v 7. razredu

Dragica Kapko, Nevenka Drusany in Nana Cajhen

7



ZNAM

ZA VEČ

V času zaprtja vzgojno-izobraževalnih ustanov zaradi koronavirusa je fotokopiranje, tiskanje oz. shranitev elektronske oblike tega gradiva izjemoma dovoljeno.

ZBIRKA iZNAM ZA VEČ

SLOVENŠČINA 7

Razlage in vaje za več znanja v 7. razredu

Avtorice: Dragica Kapko, Nevenka Drusany, Nana Cajhen

Strokovni pregled: dr. Lara Godec Soršak

Ilustracije: Marta Bartolj

knjigarNa.com

Vse knjige in dodatna gradiva Založbe Rokus Klett
dobite tudi na naslovu www.knjigarna.com.

© Založba Rokus Klett, d. o. o. (2019). Vse pravice pridržane.

Brez pisnega dovoljenja založnika so prepovedani reproduciranje, distribuiranje, javna priobčitev, predelava ali druga uporaba avtorskega dela ali njegovih delov v kakršnem koli obsegu in postopku, vključno s tiskanjem in shranitvijo v elektronski obliki. Tako ravnanje pomeni, razen v primerih od 46. do 57. člena Zakona o avtorski in sorodnih pravicah, kršitev avtorske pravice.



Založba Rokus Klett, d. o. o.
Stegne 9 b
1000 Ljubljana
Telefon: (01) 513 46 00
E-pošta: rokus@rokus-klett.si
www.rokus-klett.si

Draga učenka, dragi učenec!

Pred teboj je zbirka vaj za utrjevanje, ponavljanje in poglobljanje jezikovnega znanja pri predmetu slovenščina v 7. razredu.

Gradivo obsega 32 poglavij, ki so razvrščena tako, da najprej utrjuješ znanje o vrstah besedil, nato slovnično učno snov, sledijo pa vaje za utrjevanje pravopisa. Vsako poglavje ima svoj naslov, npr. *Opis življenja osebe, Svojilni zaimki*. Vaje so sestavljene tako, da njihovo reševanje omogoča samostojno delo.

Zbirka vaj ni namenjena usvajanju (nove) učne snovi, ampak lahko z novimi vajami uzaveščaš besedilne, slovnične, pravopisne in slogovne probleme ter odpravljaš pomanjkljivosti v znanju. Vaje so namenjene tudi popestritvi dela pri pouku in doma. Poglavij ni treba reševati po vrsti; rešuj tisto, kar želiš utrditi oz. ponoviti.

Na začetku poglavja je največkrat strip, v katerem se pogovarjata tvoja vrstnika Ana in Miha. Seveda teče njun pogovor o slovenščini in težavah pri tem predmetu. Včasih je strip sredi poglavja. Besedilo v oblačkih stripa vedno preberi – iz pogovora med Mihom in Ano je pogosto izpeljana katera od vaj, včasih pa v njunem pogovoru najdeš tudi pojasnilo ali razlago jezikovnega problema iz poglavja.

V vsakem poglavju so na kratko ponovljena pravila oz. razlage o besedilnih in jezikovnih temah (na modrem ozadju), ki ste jih spoznavali med delom v razredu. Dodana so opozorila oz. nasveti (na lističih, »pripetih« s sponko), ki olajšujejo morebitne težave.

Na koncu zbirke je dodanih pet preizkusov za preverjanje znanja, s katerimi lahko nadgrajuješ svoje znanje in opaziš doseženi napredek. Z nalogami v tem delu preverjaš hkrati več ciljev kot v posameznih poglavjih v temeljnem delu zbirke.

Rešitve vaj lahko preveriš na str. 138–151. To bo zate povratna informacija o doseženem znanju in napredovanju.

Priporočamo, da rešitve pišeš s pisanimi črkami, to velja predvsem za pravopisne vaje. Okvirčke v miselnih vzorcih začni reševati levo ali desno zgoraj in nato v smeri urnega kazalca.

Želimo, da z veseljem rešuješ vaje in preverjaš svoje napredovanje v znanju slovenščine. Vaja dela mojstra – to gotovo že veš! Ponavljanje je mati znanja – ta pregovor naj te vodi v času šolanja.

Avtorice



V času zaprtja vzgojno-izobraževalnih ustanov zaradi koronavirusa je fotokopiranje, tiskanje oz. shranitev elektronske oblike tega gradiva izjemoma dovoljeno.

Kazalo

Preverjam svoje znanje o samostalniku	122
Preverjam svoje znanje o zaimkih.....	125
Preverjam svoje znanje o glagolu.....	128
Preverjam svoje znanje o stavčnih členih.....	131
Preverjam svoje znanje o lastnih imenih	133

V času zaprtja vzgojno-izobraževalnih ustanov zaradi koronavirusa je fotokopiranje, tiskanje oz. shranitev elektronske oblike tega gradiva izjemoma dovoljeno.

Tako! Prišli smo do konca. Zdaj svoje znanje lahko preveriš še tako, da rešiš naloge o samostalniku, zaimkih, glagolu, stavčnih členih in lastnih imenih v obliki preizkusov. Ob vsaki nalogi je predlagano število točk. Preizkus lahko oceniš po predlogih kriterijev na strani 121.

Preizkuse lahko rešuješ tudi na spletni strani www.znamzavec.si.



Predlogi kriterijev za vrednotenje

Preverjam svoje znanje o samostalniku

0–22 točk: **ne znam še dovolj** (Še enkrat si preberi razlago.)

23–33 točk: **znam že precej** (Utrdi poglavja, ki ti povzročajo največ težav.)

34–44 točk: **znam že veliko** (Bravo! Le tako naprej.)

Preverjam svoje znanje o zaimkih

0–18 točk: **ne znam še dovolj** (Še enkrat si preberi razlago.)

19–26 točk: **znam že precej** (Utrdi poglavja, ki ti povzročajo največ težav.)

27–35 točk: **znam že veliko** (Bravo! Le tako naprej.)

Preverjam svoje znanje o glagolu

0–18 točk: **ne znam še dovolj** (Še enkrat si preberi razlago.)

19–27 točk: **znam že precej** (Utrdi poglavja, ki ti povzročajo največ težav.)

28–36 točk: **znam že veliko** (Bravo! Le tako naprej.)

Preverjam svoje znanje o stavčnih členih

0–20 točk: **ne znam še dovolj** (Še enkrat si preberi razlago.)

21–30 točk: **znam že precej** (Utrdi poglavja, ki ti povzročajo največ težav.)

31–40 točk: **znam že veliko** (Bravo! Le tako naprej.)

Preverjam svoje znanje o lastnih imenih

0–27 točk: **ne znam še dovolj** (Še enkrat si preberi razlago.)

28–41 točk: **znam že precej** (Utrdi poglavja, ki ti povzročajo največ težav.)

42–54 točk: **znam že veliko** (Bravo! Le tako naprej.)

Preverjam svoje znanje o samostalniku

1 Preberi besedilo in podčrtaj samostalnike.

 7
točk

Občina Škocjan se uvršča med manjše slovenske občine, a je kljub temu zanimiva in privlačna v vseh pogledih. Razgibana gričevja z vinskimi goricami, žuboreči potoki, botanične posebnosti, igrivi gozdni robovi ter slikovite vasi prijetno denejo očesu, hkrati pa omogočajo številne možnosti za aktivno preživljanje prostega časa.

2 Samostalnike iz 1. naloge prepisi v imenovalniku ednine na ustrezno mesto v preglednici. (Vsak samostalnik napiši samo enkrat.)

 3
točke

MOŠKI SPOL	ŽENSKI SPOL	SREDNJI SPOL

3 Obkroži črke pred pravilnimi trditvami o samostalnikih iz 1. naloge.

 2
točki

- V prvi povedi je samostalnik srednjega spola.
- Samostalnik *občina* je rabljen v imenovalniku in tožilniku.
- Samostalnik *oko* je rabljen v dajalniku.
- Samostalnik *rob* je rabljen v množini.
- Samostalnik *pogled* je rabljen v mestniku.
- Samostalnik *gričevje* je rabljen v tožilniku.

4 Podčrtaj samostalnike moškega spola, ki imajo v orodniku ednine končnico *-em*.

 3
točke

grb, kralj, škof, Avstrijec, turizem, maj, delavec, koš, meč, srp

5 Podčrtaj samostalnike, ki jim med sklanjanjem izpade polglasnik.

 3
točke

december, merjasec, turizem, prebivalec, sever, zaslužek, muzej, gumbek

6 Podčrtaj samostalnike moškega spola, ki imajo v rodilniku ednine lahko končnico -e.

grob, Karel, Matija, Jakob, Jaša, Aljoša, Matjaž, Sluga, sluga, računovodja

3
točke**7 Povedi dopolni s samostalniki v pravilni obliki.**

- a) Andora je brez rudnih (bogastvo) _____.
- b) Del države pokrivajo (gozd) _____.
- c) Gospa Križman se je s svojo (hči) _____ odpravila v toplice.
- č) Iz trgovine sta prinesli več (škaf) _____.
- d) Prijazen sosed je priskočil na pomoč (gospa) _____ (Malči) _____.
- e) Manjša skupina je sledila vodički (Dolores) _____.
- f) Sestanka so se udeležili predstavniki treh manjših (naselje) _____.
- g) Pevec je s slovenskimi narodnimi (pesem) _____ navdušil poslušalce.
- h) Moji (las) _____ se hitro zmastijo.
- i) Na poti smo počivali pod staro (bukev) _____.
- j) Z dvema (evro) _____ si nisem mogla pomagati.

6
točk**8 Povedi dopolni s pravilno obliko samostalnika odločnost in mu določi sklon.**

- a) Privlačevala sta jo njegov pogum in _____.
- b) Brez _____ boste težko uspeli.
- c) Dobro smo poznali njeno _____.
- č) Upirala se je z vso svojo _____.

4
točke**9 Povedi dopolni s pravilno obliko samostalnika otrok.**

Mame najraje govorijo o svojih ¹_____.

Aljaž se na vrtu igra s sosedovimi ²_____.

Tema dvema ³_____ pa res ne morem zaupati!

Ima tri nepreskrbljene ⁴_____.

4
točke**Iz zgornjih povedi prepisi samostalnik otrok v**

- a) dajalniku: _____, c) mestniku: _____,
- b) tožilniku: _____, č) orodniku: _____.

**10 Podčrtaj samostalnike srednjega spola in odgovori.**4
točke

- a) Največja bitka v gorskem svetu v zgodovini človeštva je bila med 1. svetovno vojno pri Kobaridu.
- b) Rojstne hiše pesnika Srečka Kosovela v središču Sežane ni težko najti.
- c) Na Dovjem se je do danes ohranilo župnišče, ki je dajalo streho Jakobu Aljažu več kot 37 let.
- č) Vzdušje praznične Ljubljane je izjemno živahno s prazničnim sejmom.

Kateri podčrtani samostalnik se sklanja drugače kot ostali podčrtani samostalniki?

Napiši ga v rodilniku. _____

11 Vstavi pravilno obliko samostalnika v oklepaju.2
točki

- a) Leta 476 so odstavili zadnjega zahodnorimskega (cesar) _____.
- b) Že sredi meseca je ostala brez (denar) _____.
- c) Del dvorca so po nedavnem (požar) _____ temeljito obnovili.
- č) Na srečanju krajanov smo spoznali gospoda (Požar) _____.

12 Nepravilno besedo prečrtaj in na črto napiši pravilno.3
točke

- a) Brez Srečkota ne bomo šli na Bled. _____
- b) Imeli smo tremo pred strogim ravnateljnem. _____
- c) Petrova mater je imela tri sinove. _____
- č) Že od daleč sem prepoznal sosedovo hči. _____
- d) Gospej, ki rada hodi v hribe, smo svetovali, da naj si kupi pohodne palice. _____
- e) Pred cerkvo je spomenik padlim v 1. svetovni vojni. _____

SKUPAJ
44
točk

Preverjam svoje znanje o zaimkih

1 Preberi besedilo in v njem podčrtaj zaimke.

7
točk

Kaj je kras? Kot mnogi naravni pojavi, ki jih človek v starih časih ni znal razložiti, je tudi kras spadal v pravljичni in začarani svet. Jame na krasu, nerazumljiva izginotja rek in jezer, bučni izviri, nenadni ponori in oblike kamnov so dali ljudem misliti, da so v globinah velike skrivnosti.



Še dandanes veliko ljudi veruje, da so jame bivališča škratov in polbogov; spet drugi verujejo, da je Planinska jama vhod v podzemlje, saj je že na začetku jame dobro vidna podoba hudiča, ki ga varuje. Pri nas si je že Valvazor prizadeval priti iz objema teh poljudnih vraž, čeprav tudi v njegovi Slavi Vojvodine Kranjske (1689) zasledimo na primer posebljenje Zemlje, ki kaznuje preponosno vodo. Ta hoče biti vedno na površini, zato jo Zemlja pahne za nekaj časa v svoj trebuh. A Valvazor ni bil pravljičar; iz njegovega dopisovanja s člani Londonske kraljeve družbe se da razumeti, da je preučeval kraške pojave in skušal zanje dobiti znanstvene razlage.

2 Zaimke iz 1. naloge prepisi na ustrezna mesta v preglednici.

5
točk

OSEBNI ZAIMKI	SVOJILNI ZAIMKI	VPRAŠALNI ZAIMKI	OZIRALNI ZAIMKI	KAZALNI ZAIMKI

- 3 Iz zadnje povedi besedila prepisi podčrtana zaimka in k vsakemu pripiši, na koga oz. kaj se navezujeta.

2
točki

ZAIMEK	IME OSEBE/STVARI

- 4 Obkroži ustrezeni zaimek.

2
točki

- a) Zemlja je pahnila vodo v *njen/svoj* trebuh.
 b) Valvazor je s *svojim/njegovim* dopisovanjem hotel dobiti znanstvene dokaze o krasu.
 c) Iz *njegovega/svojega* dopisovanja se razume, da je preučeval kraške pojave.
 č) Gregor, posodi mi *tvoje/svoje* kolo.

- 5 Besede v oklepaju postavi v pravilni sklon.

4
točke

- a) Ljudje si še danes ne znajo povsem razložiti (ti naravni pojavi) _____.
 b) O (kateri naravni pojavi) _____ govori besedilo?
 c) S (kdo) _____ si je dopisoval Valvazor?
 č) O (kaj) _____ se je hotel poučiti?
 d) S (kaj) _____ se ponaša kraški svet?
 e) Kraški pojavi so naravni pojavi, (kateri) _____ skrivnosti nam še danes niso povsem jasne.

- 6 Napiši vprašalnice za podčrtane zaimke in dopolni poved.

4
točke

- a) Iz njegovega dopisovanja se da razumeti, da je hotel znanstvene dokaze. _____
 b) Zemlja je pahnila vodo v svoj trebuh. _____
 c) Pahnila jo je v globino. _____

Besede, s katerimi se vprašamo po podčrtanih zaimkih, so _____ zaimki.

- 7 Prečrtaj, kar ni prav. Na črte napiši pravilno.

3
točke

- a) O čemu govori izhodiščno besedilo? _____
 b) S kom se je ukvarjal Valvazor? _____
 c) O komu se je Valvazor hotel poučiti? _____

- č) V čemu je skrivnost kraškega sveta? _____
- d) Valvazor je raziskoval podzemni svet, o čimer priča njegovo dopisovanje. _____
- e) Kras je svet, o kateremu še danes ne vemo vsega. _____

8 Preberi besedilo in izpiši osebni zaimek. Določi mu osebo, število, sklon in pripiši besedo, namesto katere stoji.

2
točki

Tanja Cerkvenik je državna prvakinja v suvanju krogle in metu kopja, ki je Slovenijo zastopala na paraolimpijskih igrah v Pekingu in Londonu. Življenje se ji je usodno spremenilo, ko je pred 13 leti na službenem izletu padla in si poškodovala hrbtenjačo.

OSEBNI ZAIMEK	OSEBA	ŠTEVILO	SKLON	BESEDA, NAMESTO KATERE STOJI

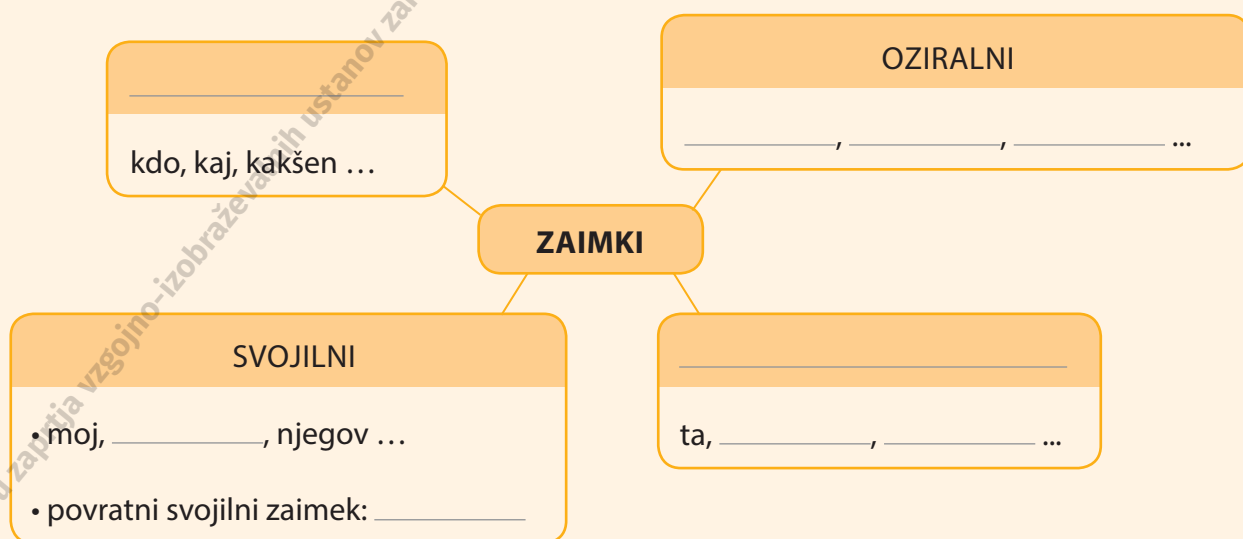
9 Vstavi ki, kateri ali čigar.

2
točki

- a) Učiteljica mi je postavila vprašanje, na _____ nisem znal odgovoriti.
- b) Težko je najti prijatelja, _____ mu lahko vse zaupaš.
- c) Govoril sem s sošolcem, _____ sestra je postala državna prvakinja v plavanju na 50 m.
- č) Učenci, _____ starši ne bodo mogli priti na srečanje, naj dvignejo roko.

10 Oglej si miselni vzorec in ga dopolni.

4
točke

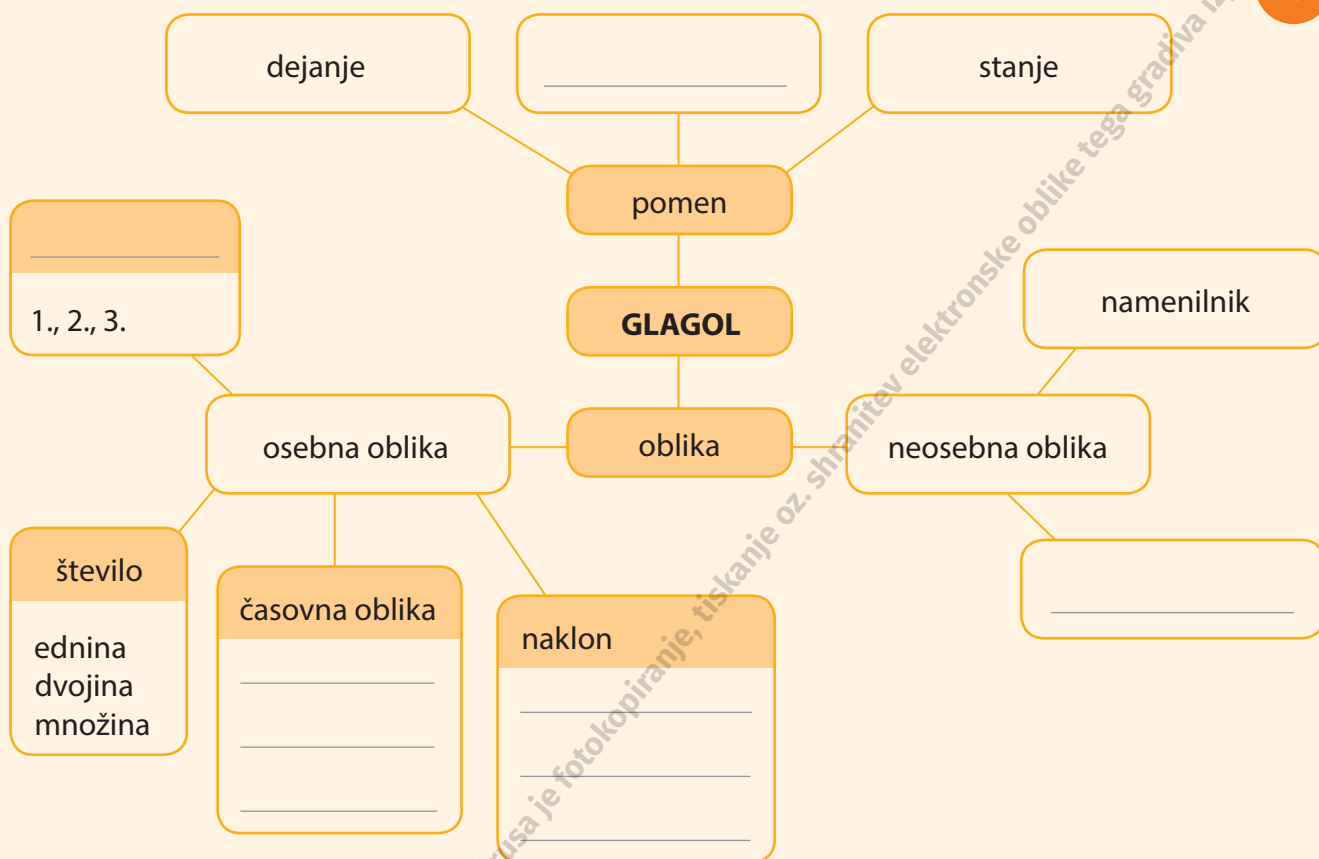


SKUPAJ
35
točk

Preverjam svoje znanje o glagolu

1 Oglej si nepopolno shemo in jo dopolni.

5 točk



2 Iz skupine besed izpiši glagole. Določi jim osebo, število, časovno obliko in naklon. sta preživela, življenje, pred, oglejte si, pogosto, bomo odpotovali, ogled, ogledovanje, učil bi se, strm, vidiš

10 točk

GLAGOL	OSEBA	ŠTEVILO	ČASOVNA OBLIKA	NAKLON

3 Dopolni s pravilno obliko glagola *biti* v sedanjiku – upoštevaj zaimek v oklepaju.

- a) Danes (ti) _____ že zdrav.
- b) Pravita, da (onidve) _____ pri nas zelo srečni.
- c) Vidim, da (oni) _____ žejni.
- č) Kar naprej (onadva) _____ bolna.

2
točki**4 Dopolni z glagolom iz oklepaja v sedanjiku in pri tem upoštevaj zaimek.**

- a) Že (vedeti, vidve) _____, kaj bo jutri na sporedu?
- b) Zakaj mi ne (dati, vi) _____ malo miru?
- c) Kateri predmet (imeti, vi) _____ zadnjo uro ob petkih?
- č) Zakaj ne (iti, onadva) _____ v šolo že letos?

2
točki**5 Zanimaj glagole in napiši nikalne povedi.**

- a) Martina bo učiteljica. _____
- b) Jutri bo deževalo. _____
- c) Konec tedna bi šel plavat. _____
- č) Moram dokončati domačo nalogo. _____
- d) Preizkus znanja iz matematike sem pisala slabo. _____
- _____

5
točk**6 Vpiši pravilno obliko glagola v oklepaju.**

- a) Anika in Monika sta veselo (poskakovati) _____ na travniku.
- b) Manca, bosta z mamo (priti) _____ na govorilno uro?

1
točka**7 Vstavi glagol v nedoločniku ali namenilniku – izbiraj med *oditi/oditi, igrati/igrati, pojest/pojesti, plesati/plesati*.**

- a) Ni mogla _____ vseh češenj.
- b) Otroci so se odšli _____ z žogo.
- c) Želela je _____ z visokim črnolascem.
- č) Bilo ji je lepo, zato še ni hotela _____ domov.

2
točki

**8 Vstavi pravilno obliko glagola moči.**

- a) Pohitita, kolikor _____.
- b) Krute resnice dolgo nismo _____ dojeti.

1
točka**9 Dopolni z glagolom v velelniku.**

- a) Ana, za rojstni dan mi (speči) _____ torto, prosim.
- b) Gorazd, (povedati) _____ po pravici, ne (bati se) _____.
- c) Učenci, hladno je, le (obleči) _____ si pullover.
- č) (Vzeti) _____ zvezek in (učiti se) _____, Matjaž.
- d) Andrej, dolge lase imaš, (ostriči se) _____.
- e) Vera, (teči) _____ v šolo.

4
točke**10 Dopolni z ustrežno obliko glagola v pretekliku.**

- a) Borut (najti) _____ ključe na tleh pred vrati.
- b) Otroka (jesti) _____ samo sladico.
- c) Z Mojco (iti) _____ na koncert šolskega pevskega zbora.
- č) Učenci (vesti se) _____ vzorno na včerajšnji predstavi.

2
točki**11 Preberi povedi in ju predelaj v nasvet. Števila ne spreminjaj.**

Ustno se opravičimo z besedami *oprosti*, *oprostite*, *žal mi je* ipd. Napisano opravičilo lastnoročno podpišemo.

Ustno se _____

2
točkiSKUPAJ
36
točk

Preverjam svoje znanje o stavčnih členih

1 Preberi besedilo in odgovori.

Ledeniki so velikanske tvorbe iz ledu. Večino ledenikov najdemo ob tečajih. Sedaj se ledeniki talijo, ker se ozračje segreva. Ledenik Muir na Aljaski se je do leta 2005 močno skrčil. Gore so danes namesto s snegom in ledom ponekod pokrite z drevesi, njegovo dolino pa je zapolnilo morje.

1
točka

- a) Koliko povedi je v besedilu? _____
- b) Koliko povedi je iz dveh stavkov? _____

2 Preberi povedi in podčrtaj povedek.

- a) Ledenik Muir na Aljaski se je do leta 2005 močno skrčil.
- b) Povprečno srce odraslega človeka prečrpa vsako minuto okoli 5 litrov krvi.
- c) Najdaljše noge med pajki ima orjaški pajek lovec iz Laosa v jugovzhodni Aziji.
- č) Potapljači so se spustili v Črno jezero.

2
točki

3 Koliko stavčnih členov je v povedi?

Mongoli ti doma postrežejo s čajem. _____

1
točka

4 V povedih podčrtaj povedek in osebku. Na črto napiši vprašanje po osebku.

- a) Zaradi izpušnih plinov se rastlinam sušijo listi. _____
- b) Narava je Ljubljano in njeno okolico prvinsko obdarila s čudovitimi zemljišči, rastjo in vodami.

- c) Okoli leta 2050 bo Indija verjetno odvzela Kitajski naslov države z največ prebivalci.

- č) Oblika peruti ptice je odvisna od njenega načina letenja. _____
- d) Čunamije sprožajo potresi na morskem dnu, zemeljski plazovi in trki asteroidov.

5
točk

**5 Podčrtaj povedek in predmet. Na črto napiši vprašanje po predmetu.**5
točk

- a) Ob sredah se na treningu srečujem s prijatelji. _____
- b) Jaka ni videl Neže že od poletja. _____
- c) S pozornostjo me je prijetno presenetila. _____
- č) Sošolec Anže je poročal o potovanju po Južni Ameriki. _____

6 Zanikaj povedi.3
točke

- a) V pristanišče so pripeljali zabojnike. _____
- b) Učenci so si ogledali predstavo. _____
- c) Videl sem jo na prehodu za pešce. _____

7 V povedi podčrtaj stavčne člene in odgovori.3
točke

Zaradi dotrajanosti so letos v Ljubljani prenovili podhode.
Katerega prislovnega določila ni v zgornji povedi? _____

8 Vprašaj se po obkroženih stavčnih členih.5
točk

- a) Imena si zlahka zapomnim. _____
- b) S preizkusom preverjam znanje. _____
- c) Skupaj smo šli na smučanje. _____
- č) Sedmošolci še niso obiskali Vrbe. _____
- d) Kazalni zaimek ta kaže na bližnje bitje ali stvar. _____

9 V povedih podčrtaj vse stavčne člene. Napiši vprašanja za prislovna določila.8
točk

- a) Zaradi površnosti delamo napake. _____
- b) Vlaku pelje do Kopra. _____
- c) Tine se pešem hitro nauči. _____
- č) Ob petkih obiščem babico in dedka. _____

10 V povedih podčrtaj stavčne člene. Prislovnim določilom določi vrsto (K, Č, N, V).7
točk

- a) Veter nastane z gibanjem zraka. _____
- b) Veliko ljudi kupuje hrano v velikih trgovskih središčih. _____
- c) Leta 1969 so vulkanologi pričeli zelo natančno opazovati goro Svete Helene. _____

SKUPAJ
40
točk

Preverjam svoje znanje o lastnih imenih

1 V povedih podčrtaj lastna imena in jih v imenovalniku prepisi na ustrezno mesto v preglednici.

3
točke

- a) Gospodinji Magdaleni pomagajte pri likanju, pranju, šivanju in drugih gospodinjskih opravilih!
- b) Najprej se bomo »potopili« v čarobno kraljestvo povodnega moža in se spoznali z žabicama Ljubo in Ano, ki živita na Ljubljanskem barju.
- c) Zna kdo deklamirati pesem *Soči*?
- č) Pesnikov kip v Kobaridu je bil postavljen 1959.
- d) V vitrinah so razstavljene izdaje pesnikovih *Poezij*.
- e) Pri slovenščini uporabljamo učbenik *Gradim slovenski jezik*.
- f) Tik pred vasjo Vrsno je pod cesto velik udor, ki je nastal januarja 1979, ko je plaz odnesel v dolino celo senožet s senikom in del ceste.

LASTNA IMENA BITIJ	ZEMLJEPIŠNA LASTNA IMENA	STVARNA LASTNA IMENA

2 Preberi povedi.

- A Otroci rastejo kot koprive za plotom.
- B Na srečanju mladih čebelarjev sem spoznal čebelarja Martina Koprivo.
- C Profesor Petelin nas je odlično pripravil za tekmovanje.
- Č Drži se kot petelin na gnoju.

1
točka

- a) V katerih povedih je podčrtano lastno ime? _____
- b) V katerih povedih je podčrtano občno ime? _____

3 Dopolni z besedama NEŽA in JANEŽ. Piši s pisanimi črkami.

2
točki

- a) Na travniku raste bodeča _____.
- b) Jernej _____ je bil lansko leto moj sošolec.
- c) To pesem je napisala pesnica _____ Maurer.
- č) Mama je pecivo potresla z _____.

4 Besedo iz oklepaja uporabi kot občno in lastno ime.

2 točki

a) Že nekaj let zapored v mesecu _____ to delo opravlja _____
Žnidar. (AVGUST)

b) Metka je potočila _____, ko je prebiral Vorančeve _____. (SOLZICE)

5 Dopolni povedi. Izbiraj med VESNA, MORANA, AMOR, VENERA.

2 točki

a) _____ je bila boginja pomladi, _____ pa boginja zime in smrti.

b) Rimskega boga ljubezni _____ so umetniki upodabljali kot nežnega mladeniča z lokom in puščico.

c) Na sliki je kip boginje _____, boginje lepote in ljubezni.

6 Poimenuj prebivalca in prebivalko.

6 točk

KRAJ, POKRAJINA, DRŽAVA	PREBIVALEC	PREBIVALKA
Tolmin		
Kobarid		
Nova Gorica		
Kras		
Bela krajina		
Belorusija		

7 Besede iz besednih zvez vpiši na ustrezno mesto v preglednici. Piši s pisanimi črkami.
POKRAJINA DOLENJSKA, JAMA VILENICA, GORA ŠKRLATICA

2 točki

OBČNA IMENA	LASTNA IMENA

8 Lastna imena napiši s pisanimi črkami.4
točke

- a) Pred vhodom v zdraviliško cerkvico v (ROGAŠKI SLATINI) _____ je vgrajena spominska plošča v spomin škofu Antonu Martinu Slomšku.
- b) Eno najstarejših in najmanjših slovenskih mest je (KOSTANJEVICA NA KRKI) _____.
- c) Ustavili so se pri starih starših v (SREDNJI VASI) _____.
- č) Prvič je bila (ŠKOFJA LOKA) _____ omenjena kot trg leta 1248, leta 1274 pa kot mesto.

9 V vsaki povedi je ena napaka. Označi jo oz. prečrtaj in na črto napiši pravilno.5
točk

- a) Na majhnem griču leži spomeniško zavarovano naselje Vipavski križ. _____
- b) V Novem Mestu je povprečno 156 padavinskih dni. _____
- c) Stari starši imajo kmetijo v Dečnem Selu. _____
- č) Koper in Nova gorica imata v razvoju veliko sorodnih pomez, poleg industrije se uveljavljajo tudi obrt, promet, turizem. _____
- d) Dedek Jože si je nadel naočnike in začel brati knjigo naočnik in Očalnik. _____
- e) Trajekt vihar je pristal v koprskem pristanišču. _____
- f) V Cankarjevem domu v Ljubljani si bomo ogledali muzikal cvetje v jeseni. _____
- g) V tovarni kroj so razpisali nagrado za najboljši kroj zimskega plašča. _____
- h) Naročil sem se na revijo moj planet. _____
- i) Sredi Ljubljane je stavba Vlade republike Slovenije. _____

10 Iz katerih naselbinskih imen so naslednji pridevniki?4
točke

- a) polhograjski – _____
- b) črnokalski – _____
- c) starotrški – _____
- č) bohinjskobistriški – _____

11 Preberi besedilo in prepisi lastna imena v imenovalniku na ustrezno mesto v preglednici. Piši s pisanimi črkami.

5
točk

LJUBLJANICA izvira pri VRHNIKI in teče skozi LJUBLJANO ter se v bližini ZALOGA izliva v SAVO. Njen prvi izvir je pri PREZIDU blizu HRVAŠKE, nedaleč od BABNEGA POLJA. Tam izvira kot TRBUHOVICA, kmalu ponikne in ponovno pride na plan kot OBRH v LOŠKI DOLINI ter nadaljuje kot STRŽEN na CERKNIŠKEM POLJU in kot RAK v RAKOVEM ŠKOCJANU. V PLANINSKI JAMI se združi s PIVKO. »Združena« reka nato izvira na robu PLANINSKEGA POLJA kot UNICA.

IME DRŽAVE	IME KRAJA	IME DOLINE, KOTLINE, POLJA	IME JAME	IME VODE

12 Prečrtaj napako med naslednjimi zapisi in na črto napiši pravilno.

1
točka

Tržaška cesta, Jurčičev trg, Cesta na Rožnik, Mala ulica, Trg Mladinskih delovnih brigad

13 Lastna imena napiši s pisanimi črkami.

4
točke

- a) ERAZEM PREDJAMSKI – _____
- b) ANDREJ TURJAŠKI – _____
- c) PETER KLEPEC – _____
- č) ŠENTJOŠT NAD HORJULOM – _____
- d) ZBILJSKO JEZERO – _____
- e) SLIKA SEJALEC – _____
- f) ODDAJA INFODROM – _____
- g) FILM GOSPODAR PRSTANOV – _____

14 Podčrtaj stvarna lastna imena.

knjiga V puščavi in goščavi, trgovina Cekarček, revija Trobentica, film Potop, pesem Pravice otrok, tovarna Lisca

3
točke**15 V vsaki povedi odkrij napako in jo označi. Na črte napiši pravilno.**

- a) Predstavili bodo nastopajoče na dnevih slovenske zabavne glasbe 2017. _____
- b) Prvi Zemljin umetni satelit je bil sputnik. _____
- c) Gershwinovi deli sta tudi rapsodija v modrem in opera Porgy in Bess. _____
- č) Rihard Jakopič je naslikal avtoportret z naslovom lastna podoba. _____

2
točki**16 Podčrtaj pravilni zapis.**

- a) Naša mama najraje pere s *Persilom/persilom*. – Naša mama najraje pere s pralnim praškom *Persil/persil*.
- b) Moj starejši brat je kupil avto znamke *Mercedes/mercedes*. – Moj starejši brat je kupil *Mercedesa/mercedesa*.

2
točki**17 Prečrtaj besedo z napačno začetnico. Na črto napiši pravilno.**

- a) Pijte Donat na tešče! _____
- b) Si že kdaj poskusil kekse pepito in bombone pez? _____
- c) Mladi radi jedo lešnikov namaz nutella. _____

2
točki**18 Odpravi napake v zapisu velike začetnice.**

- a) Z otroki smo obiskali Pikiñ festival v Velenju in srečali pravo Piko nogavičko.
- b) V filmu smo vsi občudovali glavnega junaka belega risa.
- c) Ali vas doma obdaruje božiček ali Dedek Mraz?
- č) Močno si želim imeti psa, oče mi je predlagal, naj se odločim za terierja ali Bernardinca.

2
točki**19 Preberi poved in napiši veliko začetnico, kjer je treba.**

Pisatelj in režiser goran vojnovič je za svoj roman figa prejel župančičevo nagrado 2017.

2
točkiSKUPAJ
54
točk

SLOVENŠČINA 7

Razlage in vaje za več znanja v 7. razredu

370 vaj • 5 preizkusov • 152 strani

S pomočjo vadnice lahko izboljšaš svoje znanje slovenščine. Vsebina je razvrščena v 32 poglavij z besedilnimi, s slovničnimi in pravopisnimi temami. Vadnica omogoča učinkovito ponavljanje, utrjevanje in poglobljanje jezikovnega znanja pri pouku ali doma.

Strip

Na začetku večine poglavij je strip. Iz pogovora med tvojima vrstnikoma je pogosto izpeljana katera od vaj, včasih pa v njunem pogovoru najdeš tudi pojasnilo ali razlago jezikovnega pojava.

Razlaga

Na modrih podlagah so kratka pravila oziroma razlage besedilnih in jezikovnih tem.

Vaje

Številne in raznolike vaje omogočajo učinkovito utrjevanje znanja. Pravilnost svojih odgovorov lahko preveriš v rešitvah, ki so na koncu vadnice.

Preizkusi

V zadnjem delu vadnice so preizkusi za preverjanje znanja. Opremljeni so s točkami, s katerimi lahko ovrednotiš svoje znanje in napredek.

7,85 EUR



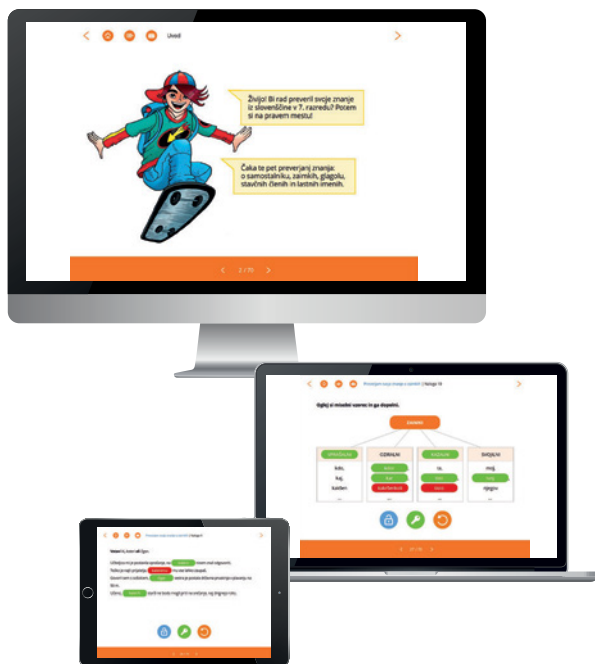
9 789612 719579

www.znamzavec.si



Z dostopom do interaktivne vadnice na www.znamzavec.si

Tiskano različico pomembno nadgrajuje interaktivno gradivo, ki vsebuje preizkuse znanja s **takojšnjo povratno informacijo o pravilnosti rešitev.**



Kodo za aktivacijo dostopa do interaktivne vadnice najdeš na notranji strani naslovnice.